

Umhyggja – Fagmennska – Öryggi - Framþróun

eru gildi Landspítala

Hlutverk Landspítala

Landspítali er þjóðarsjúkrahús Íslendinga og háskólasjúkrahús. Þar er veitt fjölbreytt, almenn og sérhæfð heilbrigðisþjónusta. Landspítali er miðstöð menntunar, þjálfunar og rannsókna á sviði heilbrigðisvísinda þar sem markvisst er unnið að nýsköpun á grundvelli þekkingar.

Klínísk starfsemi spítalans

skiptist í svið sem veita fjölbreytta þjónustu á göngudeildum, dagdeildum, legudeildum, rannsóknardeildum og öðrum starfseiningum.

Önnur starfsemi

sem skiptist í stoðþjónustudeildir felst meðal annars í kennslu- og vísindastarfi, fjármálastjórnun, rekstri, starfsmannamálum og byggingar- og tæknimálum.

Framkvæmdastjórn

Runólfur Pálsson forstjóri

Björn Rúnar Lúðvíksson, framkvæmdastjóri klíníks þjónustusviðs

Dögg Hauksdóttir, framkvæmdastjóri kvenna- og barnasviðs

Guðný Valgeirsdóttir, framkvæmdastjóri öldrunar- og endurhæfingarsviðs

Gunnar Ágúst Beinteinsson framkvæmdastjóri rekstrar- og mannauðssviðs

Kári Hreinsson, settur framkvæmdastjóri skurðlækningasviðs

Már Kristjánsson, framkvæmdastjóri lyflækninga- og bráðasviðs

Nanna Briem, framkvæmdastjóri geðsviðs

Ólafur G. Skúlason, framkvæmdastjóri hjúkrunar

Svava María Atladóttir, framkvæmdastjóri þróunarsviðs

Tómas Þór Ágústsson framkvæmdastjóri lækninga

Vigdís Hallgrímsdóttir, framkvæmdastjóri hjarta-, æða- og krabbameinssviðs

Landspítali er með efnismikinn upplýsingavef www.landspitali.is

Landspítali sími: 5431000

Samskiptastjóri LSH sími: 5431106

ÚTGEFANDI: LANDSPÍTALI, SKRIFSTOFA FJÁRMÁLA

Ritstjóri: Elísabet Guðmundsdóttir, netfang: elisabeg@landspitali.is

Ábyrgðarmaður: Helga Hrefna Bjarnadóttir, netfang: helgab@landspitali.is

Efnisyfirlit

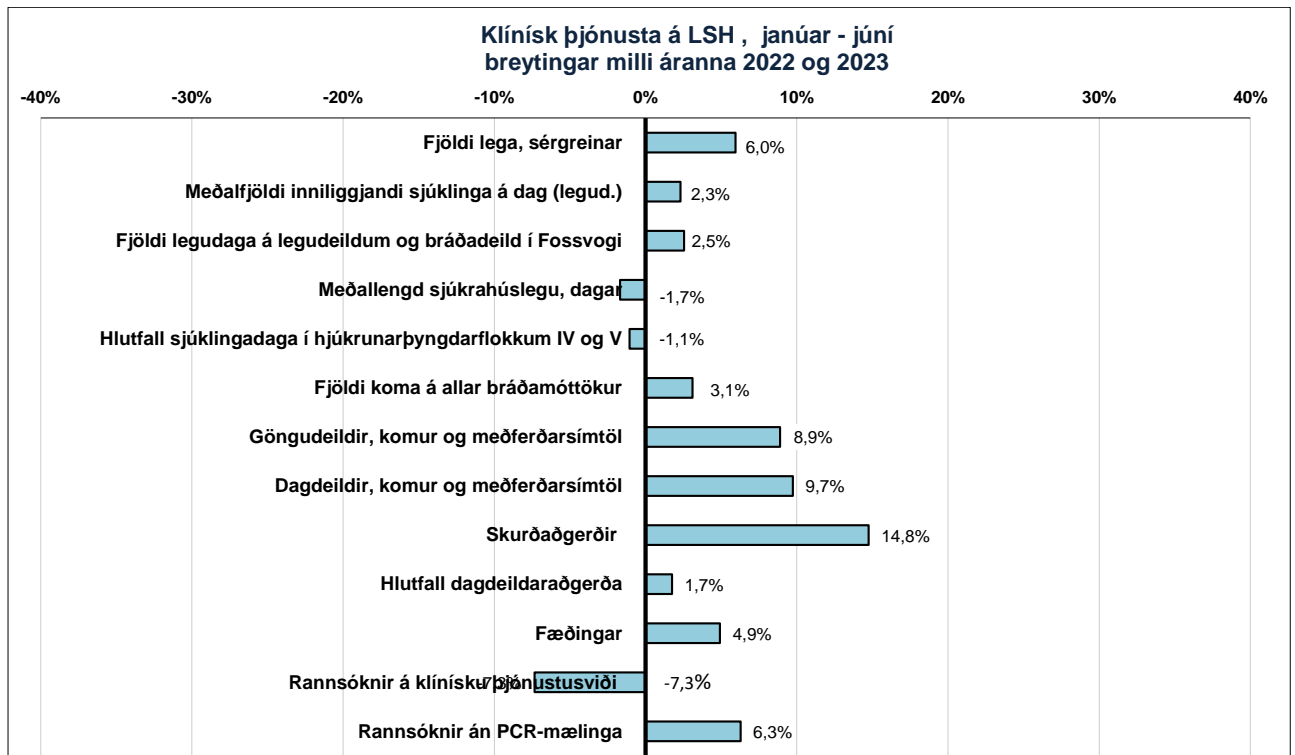
Lykiltölur LSH	4
Árangursvísar Landspítala	5
Hjúkrunarþyngd og mönnun legudeilda	7
Starfsemistölur janúar-júní, breytingar milli áranna 2022 og 2023	8
Nokkrar starfsemistölur niður á mánuði, þrjú ár	9
Bráðamóttökur	11
Dvalir og legur	13
Ferliþjónusta (komur ofl.) og klínískar rannsóknir á dagdeildum	15
Skurðaðgerðir og fæðingar	20
Klínískt þjónustusvið	21
Sjúkrahótel	22
DRG yfirlit	23
Biðlistar	24
Einstaklingar sem bíða á spítalanum eftir úrræði	25
Mannauður	26
Fjármál	27
Fimm ára tölfræðilegt yfirlit / Five years key statistics / Statistisk oversigt	28

Lykiltölur LSH

Lykiltölur LSH - ath. COVID-19 faraldur hefur mikil áhrif á starfsemistölur bæði ár

	Júní 2023	Júní 2022	Breyting milli 2022 og 2023	Hlutfallsleg breyting milli 2022 og 2023
Klínísk þjónusta				
Meðalfjöldi innliggjandi sjúklinga á dag (legud.)	601	579	22	3,8%
Meðalfjöldi opinna rúma (með V í ílsst. 2022)	606	603	3	0,5%
Rúmanýting	99,3%	96,1%	3,2%	-
Dvalardagar á legudeildum (yfir nótt)	18.031	17.363	668	3,8%
	Jan.-júní 2023	Jan.-júní 2022	Breyting milli ára	Hlutfallsleg breyting
Fjöldi lega, sérgreinar	14.002	13.215	787	6,0%
Meðalfjöldi innliggjandi sjúklinga á dag (legud.)	610	596	14	2,3%
Fjöldi legudaga á legudeildum og bráðadeild í Fossvogi, þar af	114.802	111.951	2.851	2,5%
<i>legudagar á legudeildum</i>	110.461	107.961	2.500	2,3%
<i>„legudagar“ á bráðamóttöku (komur lengri en 24 klst.)</i>	4.341	3.990	351	8,8%
Meðallengd sjúkrahúslegu, dagar ¹⁾	4,8	4,9	-0,08	-1,7%
<i>að langlegum meðtöldum</i>	8,2	8,4	-0,28	-3,3%
Hlutfall sjúklingadaga í hjúkrunarþyngdarflokum IV og V ²⁾	45,5%	46,0%	-0,5%	-1,1%
Hlutfall endurinnlagna á legudeildir innan 30 daga frá legu	12,0%	10,6%	1,4%	13,2%
Fjöldi koma á allar bráðamóttökur	46.653	45.244	1.409	3,1%
Göngudeildir (komur, símtöl og fjarþjónusta)	215.316	197.731	17.585	8,9%
Dagdeildir (komur, símtöl og fjarþjónusta)	50.319	45.849	4.470	9,7%
Skurðaðgerðir ³⁾	10.964	9.554	1.410	14,8%
Hlutfall dagdeildaraðgerða ³⁾	64,5%	63,4%	1,1%	1,7%
Fæðingar	1.576	1.502	74	4,9%
Rannsóknir á klíniskri þjónustusviði ⁴⁾	1.756.790	1.895.762	-138.972	-7,3%
<i>án PCR mælinga</i>	1.687.082	1.587.264	99.818	6,3%
Öryggi sjúklinga				
Skráð atvik sjúklinga, þar af	2.490	2.435	55	2,3%
<i>alvarleg atvik</i>	9	4	5	-

1) Hér er fyrir bæði árin birtur raun meðallegutími þeirra sjúklinga sem hafa útskrifast frá áramótum, talið frá innskriftardegi til útskriftardags, án útlaga (m.v. legulengdina 30 dagar). 2) Sjúklingar af 15 legudeildum lyf- og skurðlækninga flokkaðir í hjúkrunarþyngdarflokka frá I upp í V, þar sem V er þyngsti flokkurinn. 3) Skurðaðgerðir með inndælingu lyfs í auga. 4) Þetta eru allar rannsóknir framkvæmdar á LSH, fyrir sjúklinga LSH og aðra landsmenn auk aðsendra sýna.

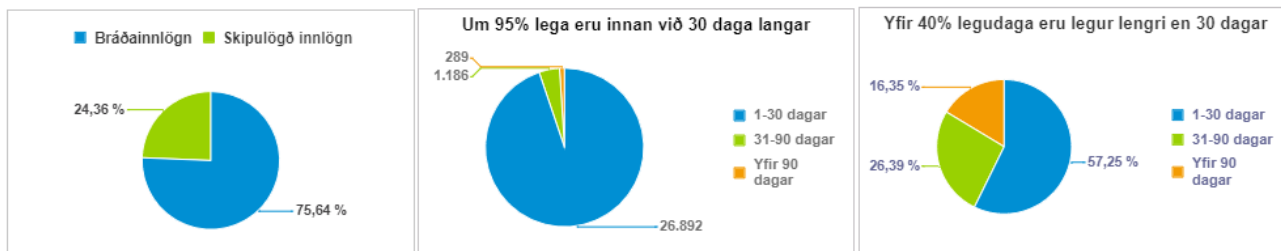


Árangursvísar Landspítala

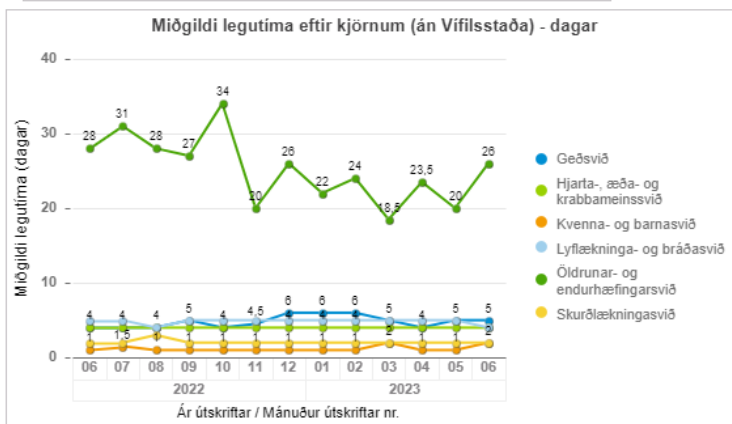
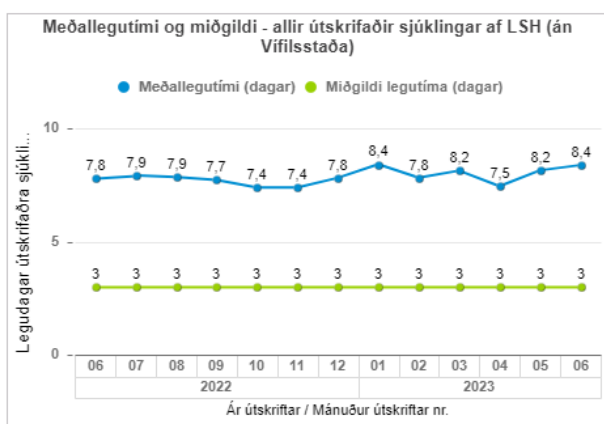
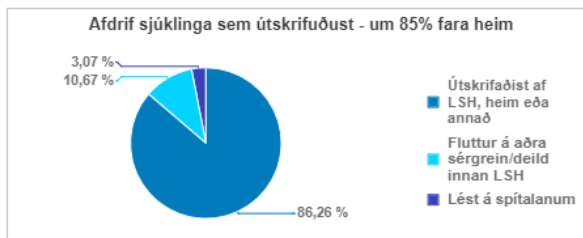
Stefnuskjal og lykiláherslur 2023 eru í vinnslu og verða birtir í næsta hefti

Flæði sjúklinga

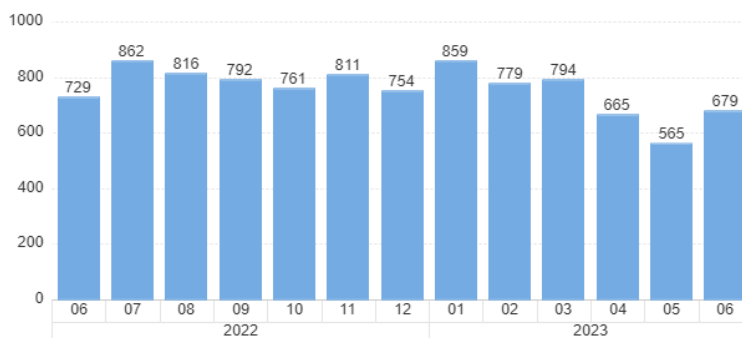
Legutími og langdvalir á bráðadeild síðastliðna 13 mánuði



Flokkun lega eftir lengd legu (án Vífilsstaða)	Meðallegutími (dagar)	Legur	Hlutfall lega	Legu-dagar	Hlutfall legudaga
1-30 dagar	4,8	26.892	95%	128.164	57%
31-90 dagar	49,8	1.186	4%	59.082	26%
Yfir 90 dagar	126,7	289	1%	36.606	16%
Alls	7,89	28.367	100%	223.852	100%



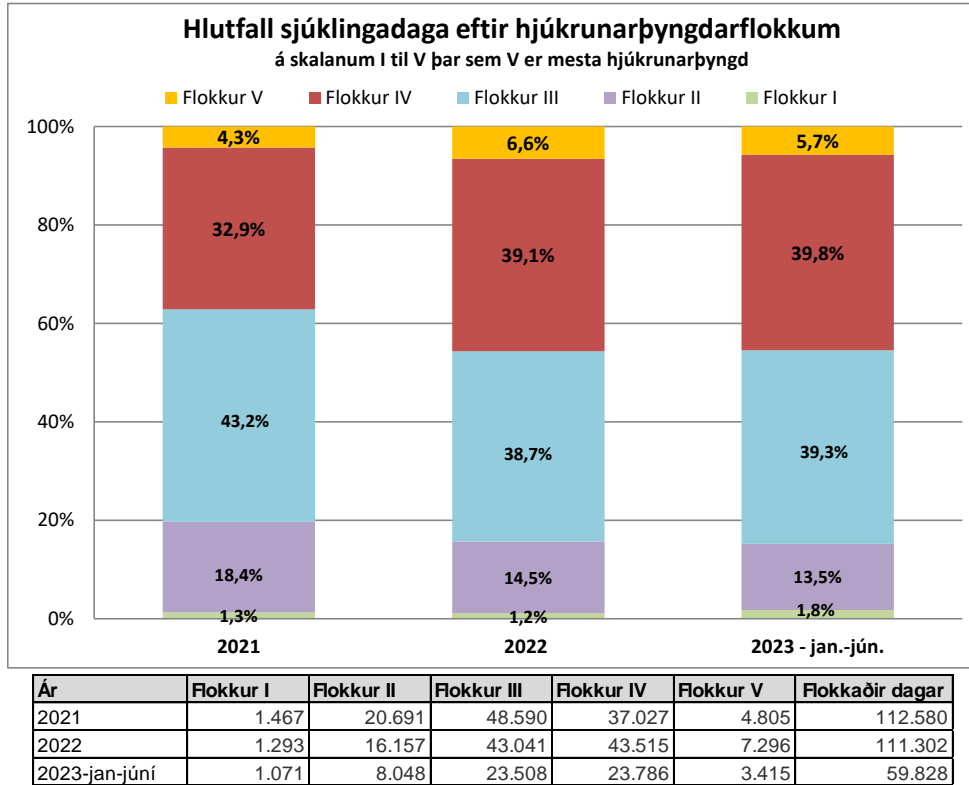
Dvalardagar á bráðamóttöku í Fossvogi – dvalir > 24 klst.



Sjúklingar með gilt færni og heilsumat sem biða útskriftarræðis

	Fjöldi í lok júní		Mism. milli ára	Breyting milli ára
	2023	2022		
Vífilsstaðir, hjúkrunardeild	0	44	-44	-
Skurðeildir	2	1	1	-
Krabbameins-/lknard.	0	0	0	-
Hjartadeild	1	1	0	-
Kvenna- og barnad.	0	0	0	-
Lyflækningadeildir	15	5	10	-
Endurhæfing	2	2	0	-
Geðeildir	0	0	0	-
Bráðaöldrunardeild B4	8	2	6	-
Landakot	34	20	14	-
Landakot L3-bið	16	-	-	-
Alls	78	75	3	4,0%

Hjúkrunarþyngd og mönnun legudeilda



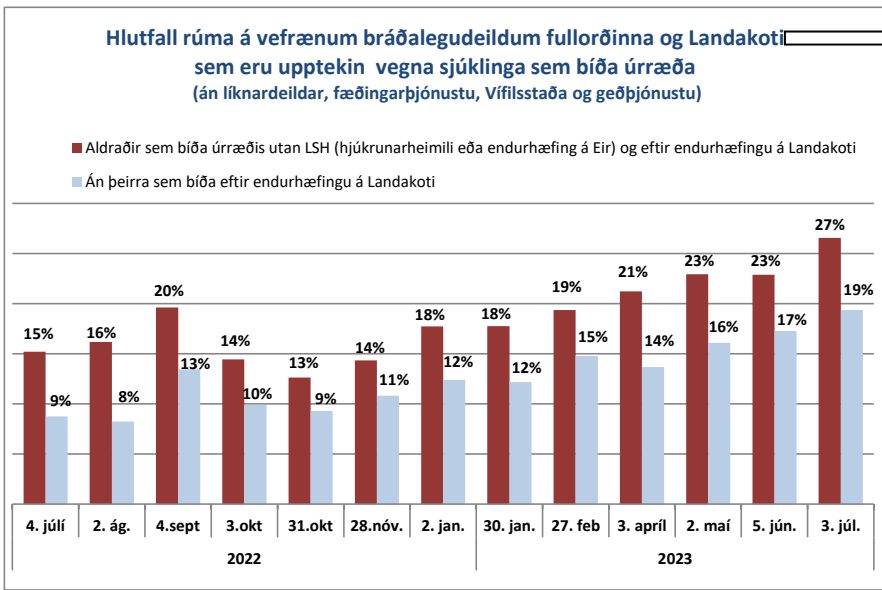
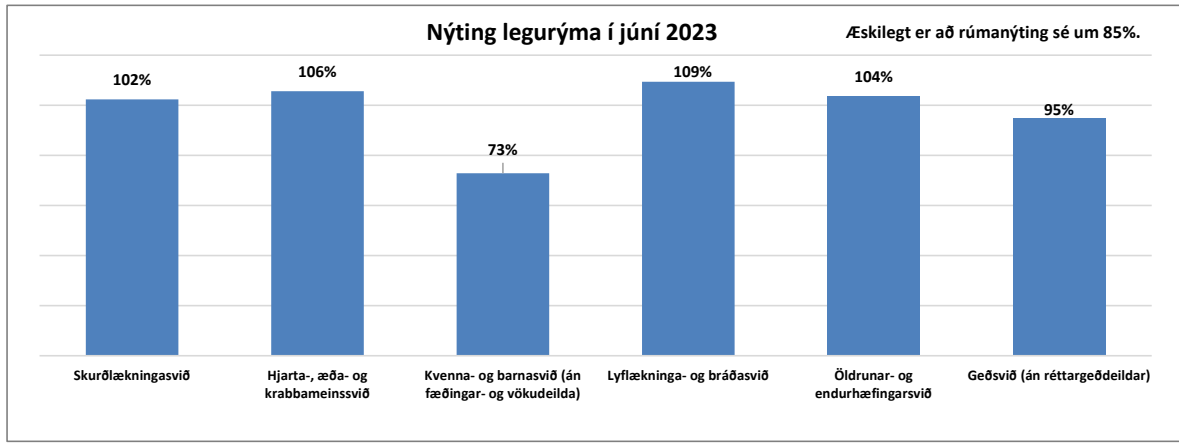
Hjúkrunarálag í júní 2023

Hlutfall daga þar sem hjúkrunarálag á hvern starfsmann legudeildar er:

■ meira en ákjósanlegt ■ ákjósanlegt ■ minna en ákjósanlegt

Geðsvið	Meðaltals- hlutfall flokkaðra sjúklinga á dag (viðmið 90%)	Hlutfall daga á tímabilinu með yfir 90% flokkun (viðmið 70%)	
Geðsvið	Geðgjörgæsla 32C (Hb-32C)	93,5%	76,8%
	Móttökugeðdeild fíknimeðferðar (Hb-...)	86,1%	75,1%
	Móttökugeðdeild (Hb-33C)	81,6%	46,4%
Hjarta-, æða- og krabbameinssvið	Blóð- og krabbameinlækningsdeild ...	97,9%	93,9%
	Hjartadeild (Hb-14EG)	96,2%	85,6%
	Hjarta-, lungna- og augnskurðdeild (...)	95,9%	83,4%
Kvenna- og barnasvið	Barnadeild (Hb-22E)	89,3%	53,0%
Lyflækninga- og bráðasvið	Bráðalyflækningadeild (Fv-A2)	95,4%	85,6%
	Lungnadeild (Fv-A6)	93,6%	79,0%
	Lyflækningadeild (Fv-B7)	97,4%	91,7%
	Meltingar- og nýrnadeild (Hb-12E)	95,6%	86,2%
	Smítsjúkdómadeild (Fv-A7)	94,4%	82,3%
	Taugalækningadeild (Fv-B2)	95,5%	86,7%
Skurðlækningasvið	Bæktunarskurðdeild (Fv-B5)	94,2%	80,1%
	Gjörgæsla H (Hb-12B)	86,1%	59,7%
	Heila-, tauga- og bæktunarskurðdeil...	96,1%	85,6%
	HNE-, lýta- og æðaskurðdeild (Fv-A4)	97,7%	92,8%
	Kviðarholts- og þvagfæraskurðdeild ...	98,1%	94,5%
Öldrunar- og endurhæfingarsvið	Bráðaldrunarlækningadeild (Fv-B4)	97,4%	95,6%
	Endurhæfingardeild (Gr-R2)	89,5%	70,2%
	Öldrunarlækningadeild A (Lk-K1)	96,0%	92,3%
Öldrunarlækningadeild B (Lk-K2)	95,6%	90,1%	

Sjúklingar eru flokkaðir afturvirkir síðasta sólarhring, nema á geðsviði eru flokkaðir sjúklinga á dagvakt.



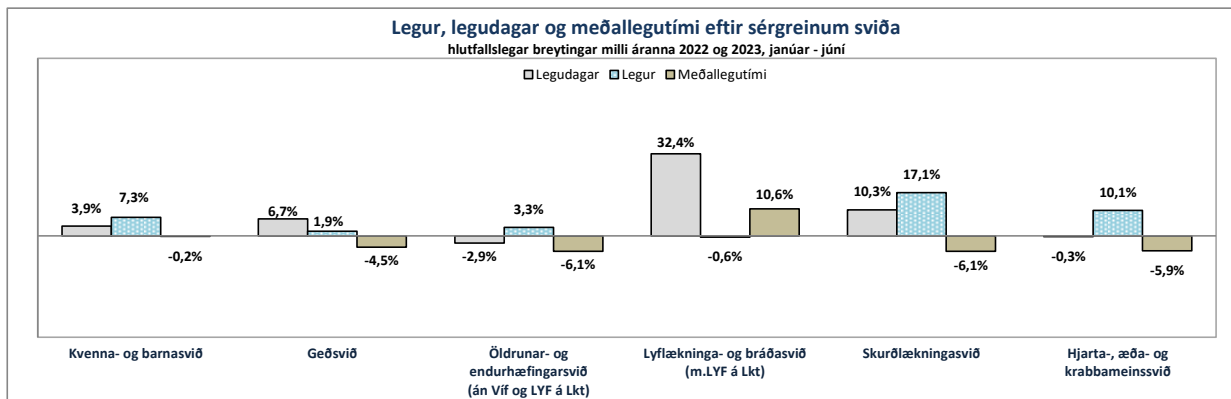
Skýringar á útreikningi:

Fjöldi rúma á legudeildum Landspítala sem eru teppt á hverjum tíma meðan þeir bíða eftir plássí á hjúkrunarheimili af sjúklingum með gilt færni- og heilsumat, endurhæfingu á Landakoti eða endurhæfingu á Eir, reiknað sem hlutfall af heildarfjölda opinna rúma á þessum tilteknu sviðum (án öldrunardeildar á Vífilsstöðum og líknardeildar).

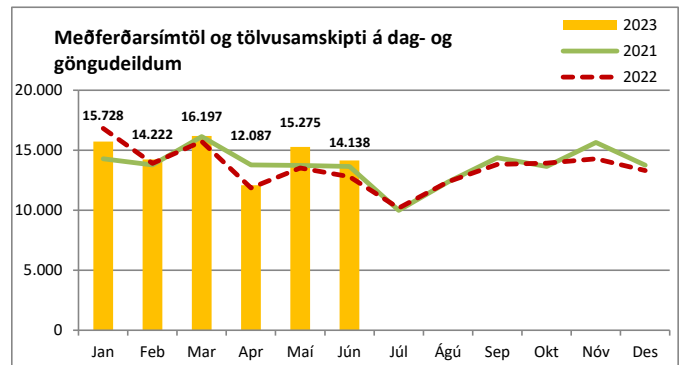
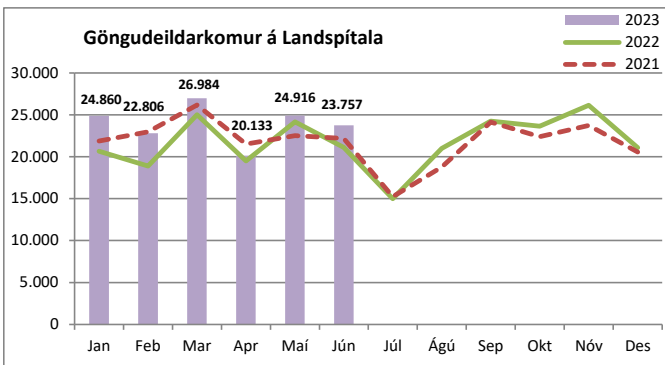
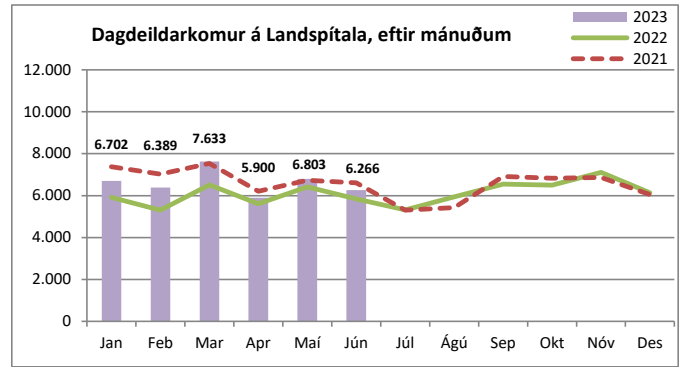
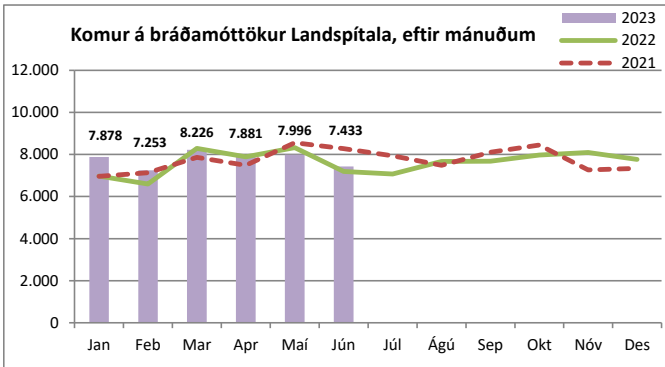
Tölur eru án þeirra sem bíða á geðsviði eftir búsetuúrræði og þeirra sem bíða á Höfða á Akranesi, HVE eða Brákarhlíð í Borgarnesi eftir hjúkrunarheimili.

Útreikningar eru byggðir á aðsendum tölum frá útskriftarteymi Landspítala og rúmafjölda í Heilsugátt hverju sinni. Tölurnar eru birtar sundurliðaðar á þriggja mánaða fresti í Starfsemisupplýsingum.

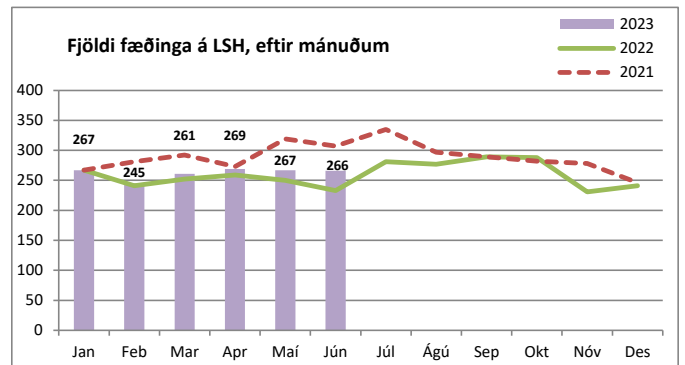
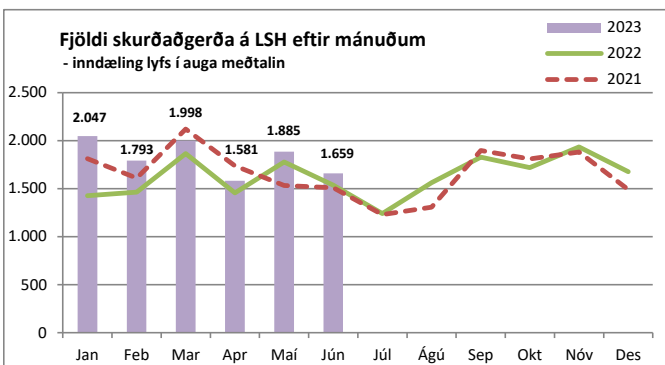
Starfsemistölur janúar-júní, breytingar milli ára 2022 og 2023



Nokkrar starfsemistölur niður á mánuði, þrjú ár

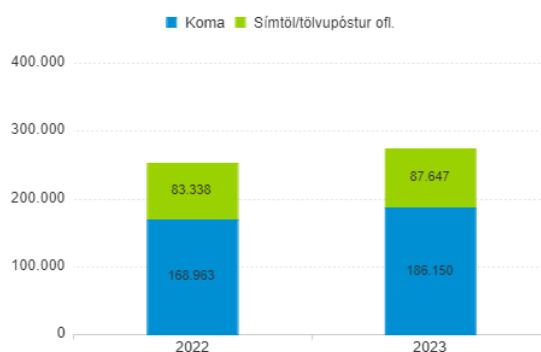


Ath. Tölur eru án mörg þúsund símtala vegna símaeftirfylgdar sjúklinga með COVID-19 utan spítalans árið 2021.



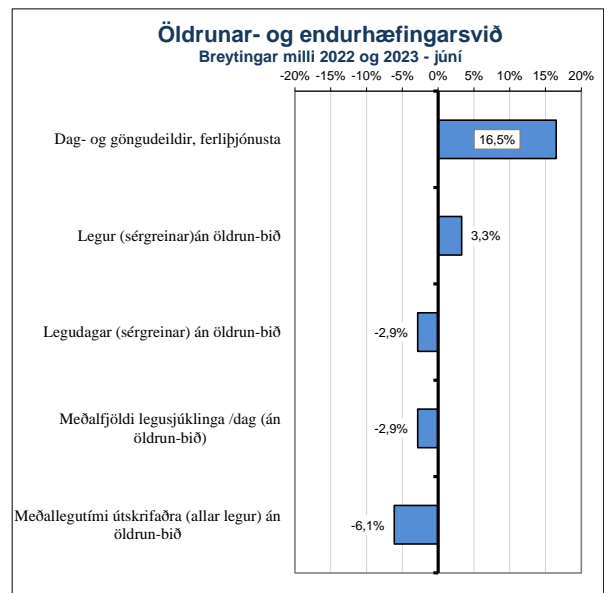
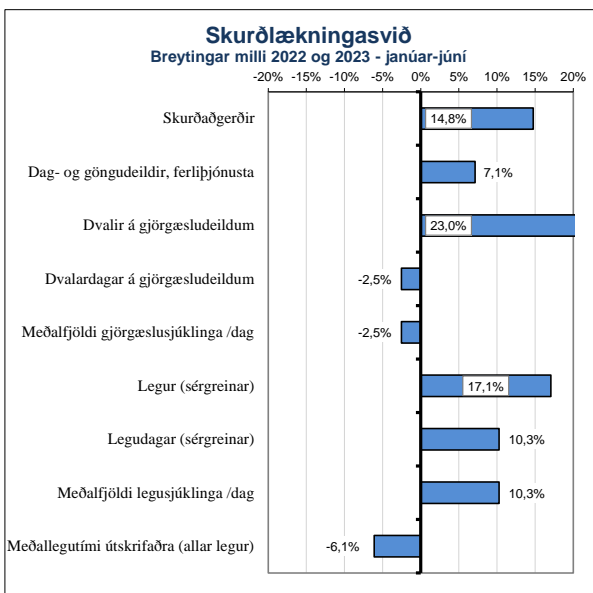
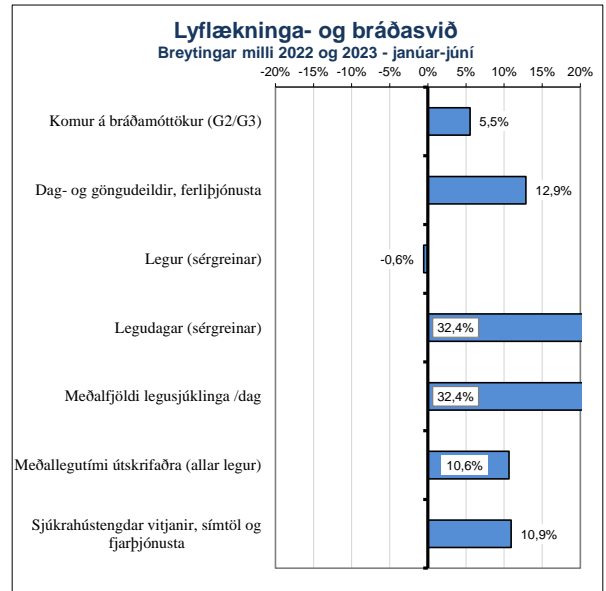
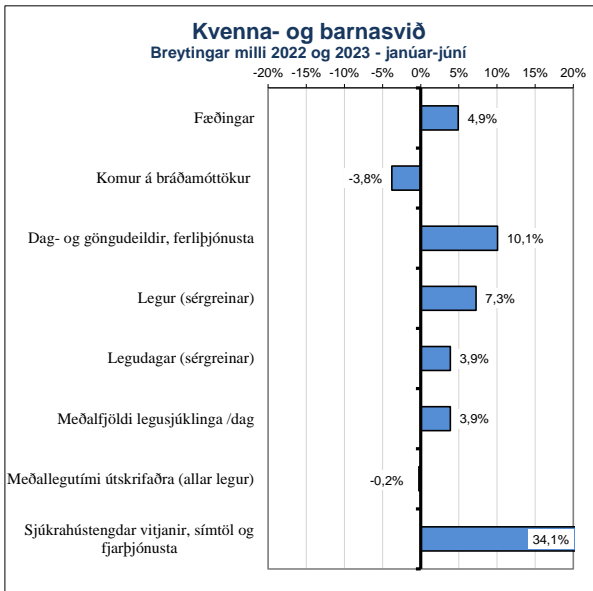
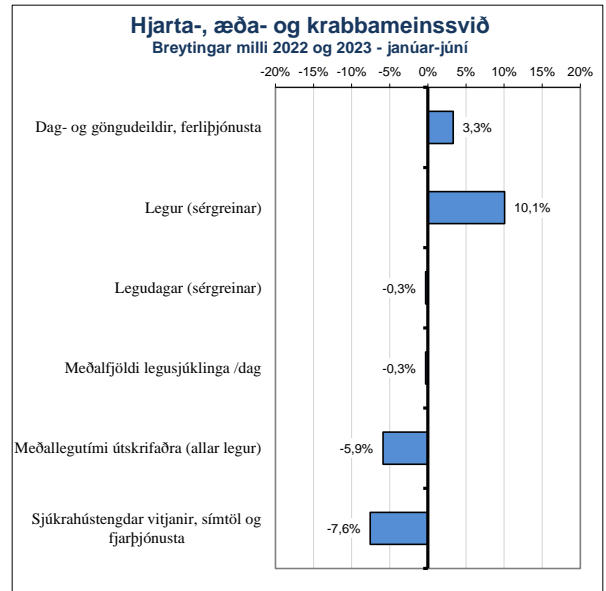
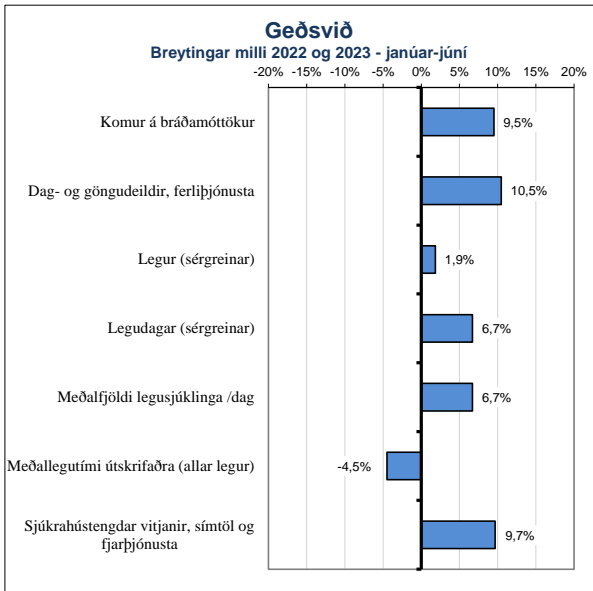
Janúar – júní 2022 og 2023:

Dag- og göngudeildaþjónusta (án BMT) - LSH í heild



Janúar - júní 2023 - bls.9

Áhrifa COVID-19 faraldurs gætir í starfsemistöllum árin 2020 til 2022.

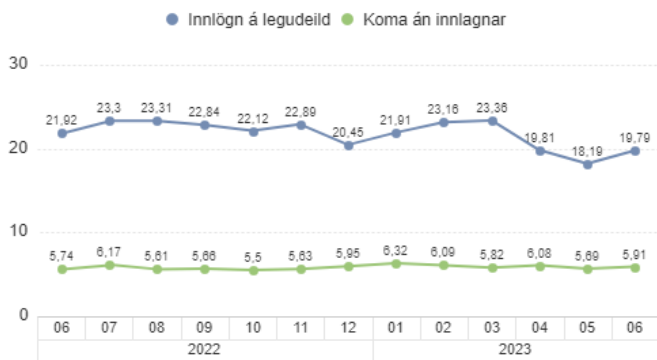


Bráðamóttökur

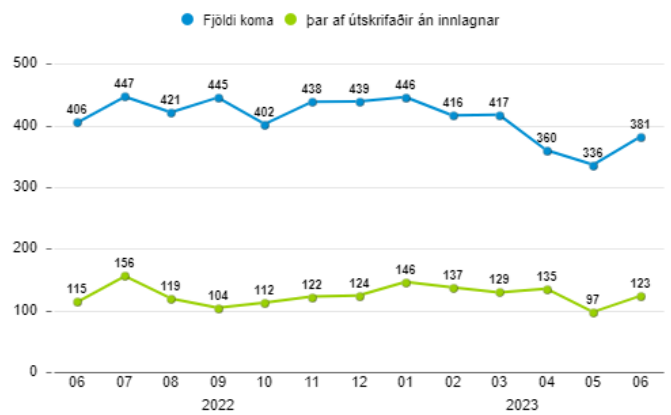
Bráðamóttökur

	Janúar - Júní											
	Fjöldi koma				Breyting milli ára	Meðalfjöldi á dag		Innlagnir í kjölfar komu			Hlutfall innlagna	
	2023	2022	Mismunur	2023		2022	2023	2022	Mismunur	2023	2022	
Bráðadeild Fossvogi, þar af	32.111	30.426	1.685	5,5%	177	168	4.809	4.629	180	15%	15%	
bráðavakt (G2)	18.364	17.020	1.344	7,9%	101	94	4.393	4.261	132	24%	25%	
gönguvakt (G2/G3) - sameinað	13.747	13.406	341	2,5%	76	74	416	368	48	3%	3%	
Bráðamóttaka geðsviðs	2.335	2.132	203	9,5%	13	12	526	542	-16	23%	25%	
Bráðamóttaka barna	7.979	8.284	-305	-3,7%	44	46	517	565	-48	6%	7%	
Bráðþjónusta fæðinga og kvenlækninga, þar af	4.228	4.402	-174	-4,0%	23	24	1.329	1.286	43	31%	29%	
á meðgöngu- og sængulegudeild (22A)	337	292	45	15,4%	2	2	76	47	29	23%	16%	
bráðþjónusta kvennadeilda - utan dagvinnu	1.693	1.632	61	3,7%	9	9	443	373	70	26%	23%	
BM kvenna (21A)	253	182	71	39,0%	1	1	95	85	10	38%	47%	
BM meðgönguvernd (22B)	1.043	1.177	-134	-11,4%	6	7	91	79	12	9%	7%	
BM fæðingarvakt (23B)	902	1.119	-217	-19,4%	5	6	624	702	-78	69%	63%	
Samtals	46.653	45.244	1.409	3,1%	258	250	7.181	7.022	159	15%	16%	

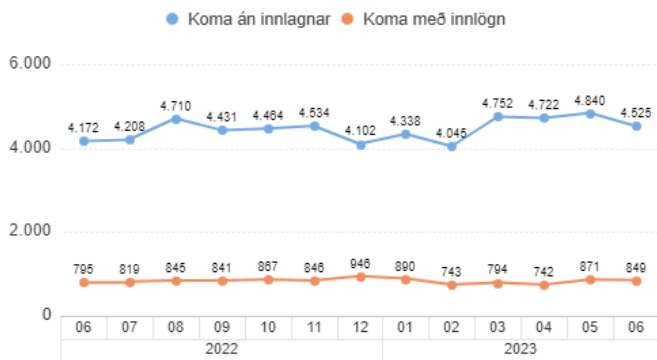
Meðallengd komu á bráðamóttöku í Fossvogi (klst.)



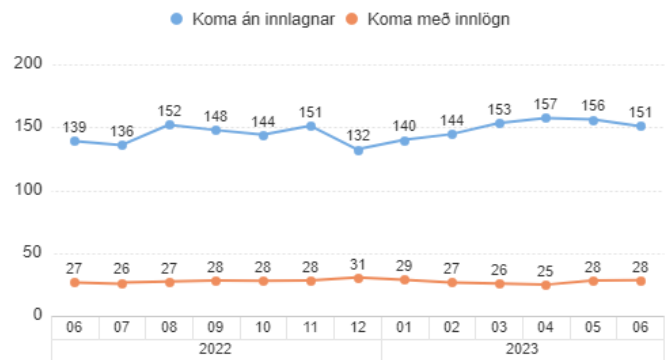
Fjöldi sjúklinga sem dvaldi lengur en 24 klst. á BMT Fossvogi



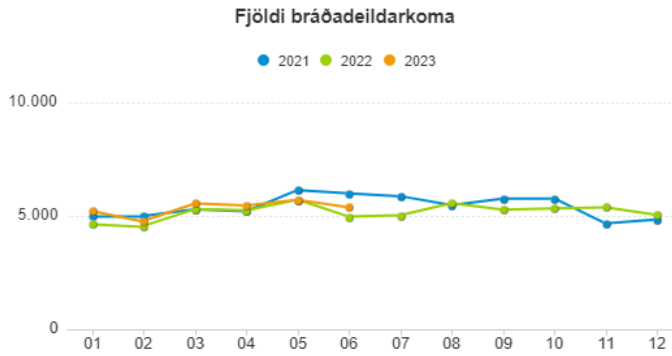
Komur á bráðamóttöku í Fossvogi



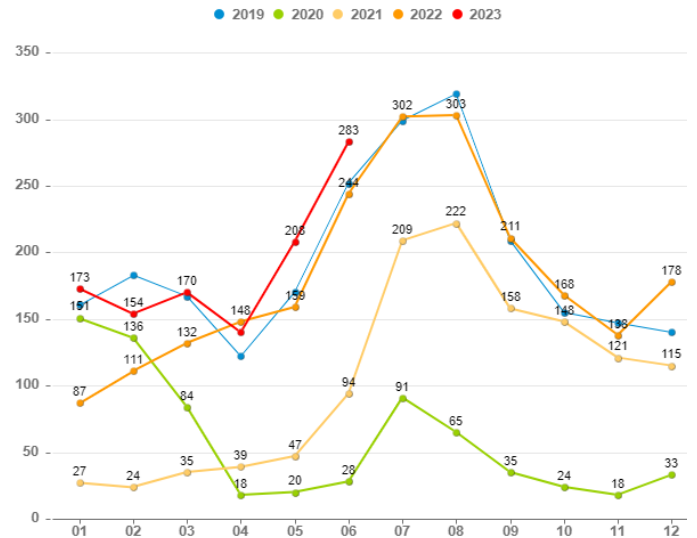
Meðalfjöldi koma á dag á bráðamóttöku í Fossvogi



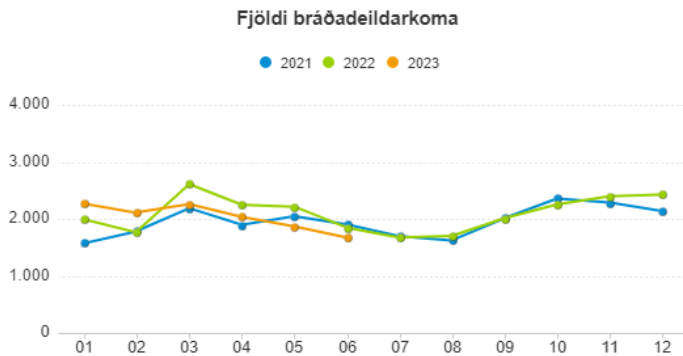
Lyflækninga- og bráðasvið



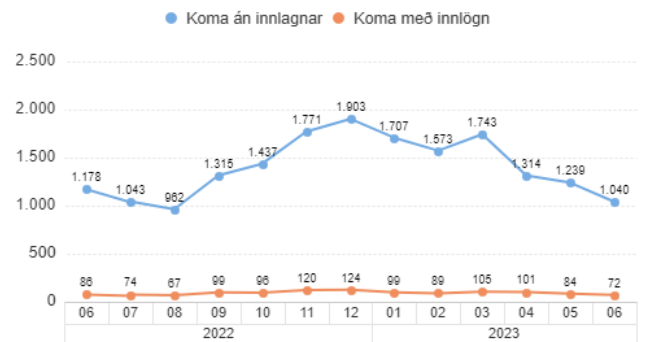
Komur erlendra ósjúkratryggðra einstaklinga á BMT í Fossvogi



Kvenna- og barnasvið



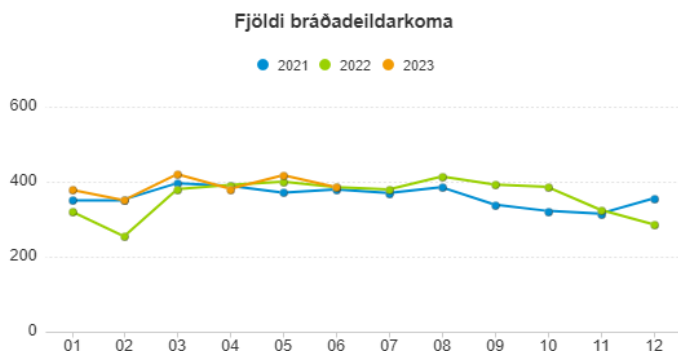
Fjöldi koma og símaráðgjafa á BMT barna



Símtöl bráðapjónustu kvennadeilda

	Janúar-júní		Breyting milli ára
	2023	2022	
BM meðgönguvernd (22B)	1.989	2.019	-1,5%
BM fæðingarvakt (23B)	868	875	-0,8%
BM meðgöngu- og sængulegudeild (22A)	170	144	18,1%
KVE símvakt	3.011	2.957	1,8%

Geðsvið



Dvalir og legur

Dvalir og dvalartími á legudeildum ¹⁾

	Júní 2023 (einn mánuður)						
	Meðalfjöldi sjúkl./sólárhring	Meðalfjöldi opinna rúma/mán.	Nýting legurýma	Dvalardagar (yfir nótt)	Meðaldvalartími sjúklinga sem útskrifuðust í mánuðinum	Skráð rúm miðað við fulla starfsemi	Mism
Bæklunarskurðeild (B5)	16,7	14	120%	502	8,8	18	-4
Dagdeild skurðlækninga F, legudeild (Fv-A5)	1,6	2	-	35	1,3	4	-2
Heila-, tauga- og bæklunarskurðeild (B6)	16,7	14	120%	502	9,7	18	-4
HINE-, lýta- og æðaskurðeild (A4)	17,6	17	104%	528	4,8	18	-1
Kviðarhols- og þvagfæraskurðeild (13E/G)	23,2	22	105%	696	3,8	32	-10
Gjörgæsludeild Fossvogi	3,5	5	69%	104	2,7	8	-3
Gjörgæsludeild Hringbraut	3,6	7	52%	109	2,2	8	-1
Skurðlækningasvið samtals	83,0	81	102%	2.476	-	106	-25
Blóð- og krabbameinslækningadeild (11EG)	27,8	26	107%	833	10,2	30	-4
Hjartadeild (14 E/G)	35,5	34	105%	1.066	5,0	36	-2
Hjarta-, lungna- og augnskurðeild (12G)	14,9	13	114%	446	4,0	16	-3
Liknardeild (Kóp)	8,5	9	94%	255	18,5	14	-5
Hjarta-, æða- og krabbameinssvið samtals	86,7	82	106%	2.600	-	96	-14
Barnadeild	10,6	20	53%	319	2,8	23	-3
Barna- og unglingsgeðdeild BUGL	9,1	13	70%	274	42,6	17	-4
Fæðingarvakt ²⁾	6,2	9	69%	185	0,7	9	0
Kvenlækningadeild	8,9	9	99%	267	2,1	11	-2
Meðgöngu- og sængurlegudeild	18,3	21	87%	548	1,5	21	0
Rjúður	3,3	6	56%	100	4,2	7	-1
Vökudeild	13,2	14	94%	396	3,9	14	0
Kvenna- og barnasvið samtals ³⁾	69,6	92	73%	2.089	-	102	-10
Bráðalyflækningadeild (A2)	21,8	20	109%	653	6,7	20	0
Lungnadeild (A6) ⁴⁾	19,4	18	108%	583	13,2	19	-1
Lyflækningadeild (B7)	18,2	16	114%	546	7,5	18	-2
Meltingar- og nýrnadeild (12E)	19,3	18	107%	579	7,4	19	-1
Smitsjúkdómadeild (A7)	19,6	18	109%	587	7,9	20	-2
Taugalækningadeild (B2)	20,0	18	111%	599	13,8	22	-4
Lyflækninga- og bráðasvið samtals	118,2	108	109%	3.547	-	118	-10
Bráðaöldrunarlækningadeild (B4)	22,5	21	107%	676	20,4	22	-1
Endurhæfingardeild (R2)	21,8	22	99%	655	42,2	25	-3
Útskriftardeild aldraðra (L2)	17,9	16	112%	537	26,5	16	0
Öldrunarlækningadeild A (K1)	16,8	16	105%	505	45,4	16	0
Öldrunarlækningadeild B (K2)	17,0	16	106%	511	55,6	16	0
Öldrunarlækningadeild C (L4/L5)	22,8	23	99%	685	24,8	23	0
Öldrunarlækningadeild F (Lk-L3)	16,0	16	100%	481	73,4	16	0
Öldrunarlækningadeild I (Lk-L1)	16,5	16	103%	495	21,5	16	-
Öldrunar- og endurhæfingarsvið samtals	151,5	146	104%	4.545	-	150	-4
Afeitrunardeild ólögráða ungmenna	0,1	2	3%	2	1,0	2	0
Geðendurhæfingardeild (Kl-3h+4h)	11,1	12	92%	332	78,0	12	0
Geðgjörgæsla (32C)	8,4	10	84%	253	7,0	10	0
Laugarásinn meðferðargeðdeild	5,8	8	73%	174	16,7	8	0
Meðferðargeðdeild geðrofssjúkdóma (33A)	16,9	16	106%	508	18,5	16	0
Móttökugeðdeild fíknimeðferðar (32A)	16,1	16	101%	484	6,6	16	0
Móttökugeðdeild (33C)	16,5	17	97%	495	5,4	17	0
Réttargeðdeild	8,1	8	101%	243	10,0	8	0
Öryggisgeðdeild	9,4	8	118%	283	53,5	8	0
Geðsvið samtals ⁵⁾	92,5	97	95%	2.774	-	97	0
Alls	601	606	99%	18.031	-	669	-63

1) Fjöldi dvalardaga eftir legudeildum getur verið nokkuð frábrugðinn tölum um legudaga eftir þjónustuflokkum (sérgreinum) sviða m.a. vegna þess að nokkrar deildir eru með innliggjandi sjúklinga frá þjónustuflokki (sérgrein) sem tilheyrir öðru sviði en legudeildin. Tölur um fjölda innskrifta, útskrifta og dvalardaga eftir deildum eru aðgengilegar stjórnendum í Gagnagátt LSH í skýrslunni „Legur og legudagar“ undir „dvalir“.

2) Engöngu taling kl. 06 að morgni. Vantar aðrar dvalir í þessar tölur.

3) Rúmanýting alls er reiknuð án fæðingarvaktar og vökudeilda.

4) Svefnrannsóknir, næturmælingar á A-6 eru taldir í töflunni „Komur á dagdeildir og klínískar rannsóknardeildir“.

5) Rúmanýting alls er reiknuð án réttargeðdeilda.

Legur eftir þjónustuflokkum

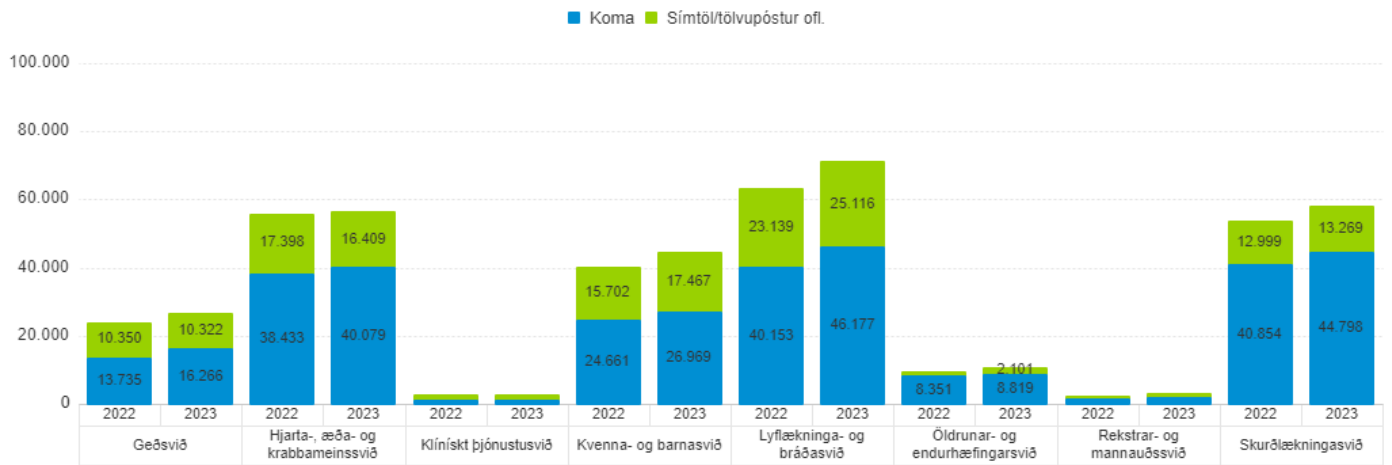
	Júní 2023		Janúar - júní								
	Legu- dagar	Meðalfjöldi sjúkl./dag	Legudagar			Legur			Meðallegutími		
			2023	2022	Breyting milli ára	2023	2022	Breyting milli ára	2023	2022	Breyting milli ára
Augnælækningar	26	0,9	176	114	54%	39	33	18%	4,6	3,7	-
Brjóstaskurðlækningar (frá ágúst 2022)	30	1,0	257	31	-	194	19	-	1,4	1,8	-
Bæklunarskurðlækningar	806	26,9	5.550	5.188	7%	1.065	932	14%	5,6	5,8	-4%
Háls-, nef- og eyrnalækningar	95	3,2	714	654	9%	229	159	44%	3,0	4,2	-27%
Heila- og taugaskurðlækningar	303	10,1	1.528	1.067	43%	239	206	16%	6,3	6,1	4%
Kviðarholsskurðlækningar	658	21,9	4.206	4.340	-3%	977	994	-2%	4,4	4,5	-1%
Lýtalækningar	96	3,2	551	457	21%	86	83	4%	6,8	5,7	19%
Þvagfæraskurðlækningar	105	3,5	629	492	28%	251	205	22%	2,5	2,8	-11%
Skurðlækningasvið samtals ¹⁾	2.119	70,6	13.611	12.343	10%	3.080	2.631	17%	3,5	3,7	-6%
Blóðlækningar	427	14,2	2.556	2.621	-2%	236	227	4%	12,6	12,0	5%
Hjarta- og lungnaskurðlækningar	242	8,1	1.410	1.570	-10%	222	212	5%	6,5	7,8	-17%
Hjartalækningar	1.131	37,7	6.719	6.512	3%	1.117	998	12%	6,1	6,5	-6%
Líknarlækningar	255	8,5	2.023	2.106	-4%	121	127	-5%	17,7	18,5	-4%
Lyflækningar krabbameina	461	15,4	3.057	2.959	3%	361	287	26%	9,1	10,5	-14%
Æðaskurðlækningar	239	8,0	1.187	1.236	-4%	152	156	-3%	6,8	9,0	-25%
Hjarta-, æða- og krabbameinssvið samtals ¹⁾	2.755	91,8	16.952	17.004	0%	2.209	2.007	10%	6,2	6,6	-6%
Almennar barnalækningar	243	8,1	2.102	2.393	-12%	578	602	-4%	3,9	4,2	-8%
Barna- og unglingageðlækningar	274	9,1	2.255	2.205	2%	115	145	-21%	22,5	17,7	27%
Barnaskurðlækningar	89	3,0	684	596	15%	302	238	27%	2,4	2,7	-9%
Hvildarinnlagnir - börn	100	3,3	608	573	6%	139	171	-19%	4,5	3,4	33%
Nýburalækningar	401	13,4	1.796	1.978	-9%	258	212	22%	5,9	10,9	-46%
Kvenlækningar	189	6,3	1.264	887	43%	680	545	25%	2,0	2,1	-5%
Meðganga og sængurlega	731	24,4	4.023	3.625	11%	2.022	1.904	6%	2,0	1,9	4%
Kvenna- og barnasvið samtals ¹⁾	2.027	67,6	12.732	12.257	4%	4.094	3.817	7%	2,6	2,6	0%
Almennar lyflækningar	1.049	35,0	8.829	3.796	133%	746	854	-13%	14,0	4,3	228%
Bráðalækningar	0	0,0	27	0	-	3	0	-	9,3	0,0	-
Gigtarlækningar	728	24,3	4.244	3.542	20%	412	242	70%	10,6	15,8	-33%
Húð- og kynsjúkdómalækningar	11	0,4	11	0	-	1	0	-	0,0	0,0	-
Innkirtla- og efnaskiptalækningar	4	0,1	20	0	-	10	0	-	2,0	0,0	-
Lungnalækningar	464	15,5	3.127	3.640	-14%	357	430	-17%	9,7	8,7	12%
Meltingarlækningar	445	14,8	2.632	2.492	6%	393	314	25%	6,7	8,2	-18%
Nýrnalækningar	289	9,6	1.970	1.571	25%	172	123	40%	15,7	12,3	27%
Smitsjúkdómalækningar	540	18,0	3.236	2.584	25%	296	382	-23%	10,8	6,8	58%
Taugalækningar	635	21,2	4.069	3.653	11%	295	355	-17%	15,5	10,5	49%
Lyflækninga- og bráðasvið samtals ¹⁾	4.165	138,8	28.165	21.278	32%	2.685	2.700	-1%	7,0	6,3	11%
Endurhæfingarlækningar	655	21,8	3.866	3.803	2%	93	119	-22%	43,6	36,5	19%
Öldrunarlækningar	3.074	117,7	17.709	18.407	-4%	598	550	9%	35,4	39,0	-9%
Öldrunar- og endurhæfingarsvið samtals ¹⁾	3.729	139,5	21.575	22.210	-3%	691	669	3%	14,7	15,6	-6%
Almennar geðlækningar (og tíknimeðferð)	1.621	54,0	9.587	9.385	2%	1.065	1.004	6%	9,1	10,0	-9%
Geðlækningar, endurhæfing	645	21,5	3.848	3.366	14%	104	147	-29%	54,3	24,9	-
Réttargeðlækningar	526	17,5	2.926	2.581	13%	41	37	11%	50,8	82,0	-38%
Geðsvið samtals ¹⁾	2.792	93,1	16.361	15.332	7%	1.210	1.188	2%	6,2	6,5	-4%
Alls ¹⁾	17.587	601	109.396	100.424	9%	13.969	13.012	7%	4,8	4,9	-2%
Öldrun, biðdeild	444	14,8	1.065	7.537	-86%	33	203	-84%	38,9	49,1	-21%
Alls með öldrun-biðdeild ¹⁾	18.031	616	110.461	107.961	2%	14.002	13.215	6%	4,8	4,9	-2%

¹⁾ Innliggjandi sjúklingar á hverjum tíma eru meðtaldir í tölum um legur og legudaga. Í útreikningi á meðallegutíma eru hins vegar einungis taldir legudagar útskrifaðra sjúklinga. Þar er fyrir bæði árin birtur raun meðallegutími talið frá innskriftardegi til útskriftardags innan hvers þjónustuflokks/sérgræinara. Í samtölum fyrir meðallegutíma kjarnanna eru útlagar (m.v. 30 daga) undanskildir, en meðallegutími einstakra sérgreina birtur með útlögum.

Ferlipjónusta (komur ofl.) og klínískar rannsóknir á dagdeildum

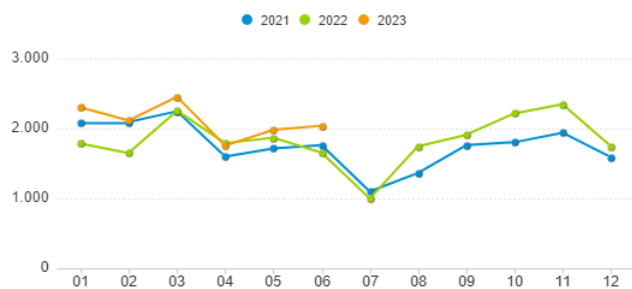
Janúar- júní:

Dag- og göngudeildapjónusta (án BMT) - eftir sviðum



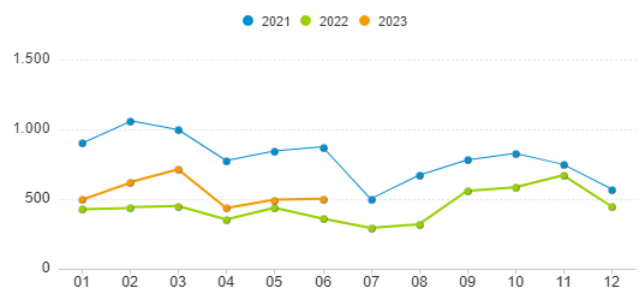
Geðsvið

Göngudeildir - komur og fjarþjónusta (án símtala)



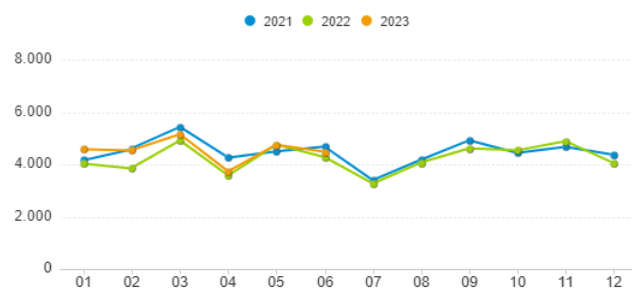
Geðsvið

Fjöldi dagdeildarkoma



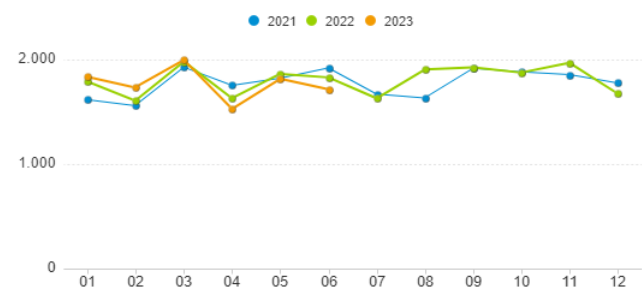
Hjarta-, æða- og krabbameinssvið

Göngudeildir - komur og fjarþjónusta (án símtala)



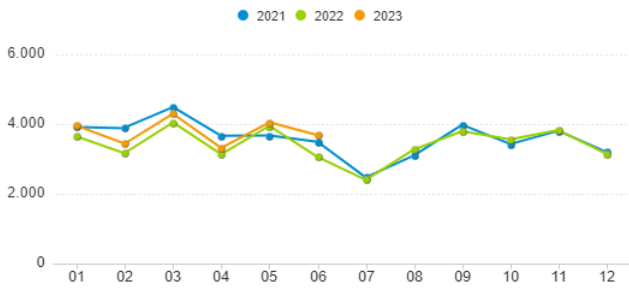
Hjarta-, æða- og krabbameinssvið

Fjöldi dagdeildarkoma



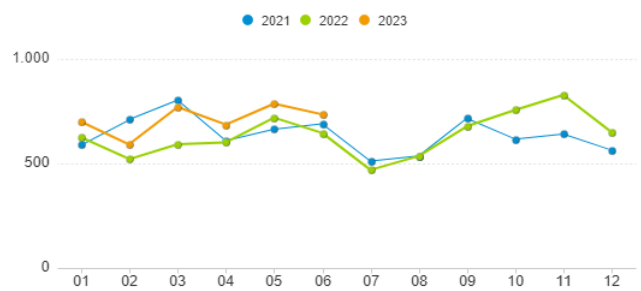
Kvenna- og barnasvið

Göngudeildir - komur og fjarþjónusta (án símtala)



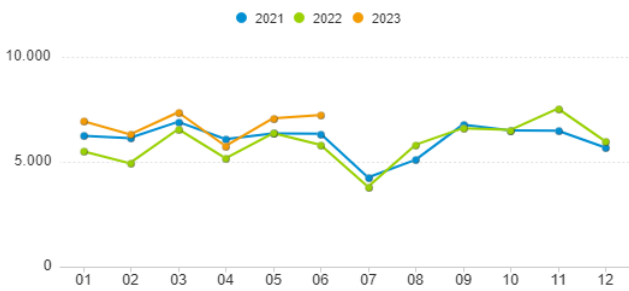
Kvenna- og barnasvið

Fjöldi dagdeildarkoma



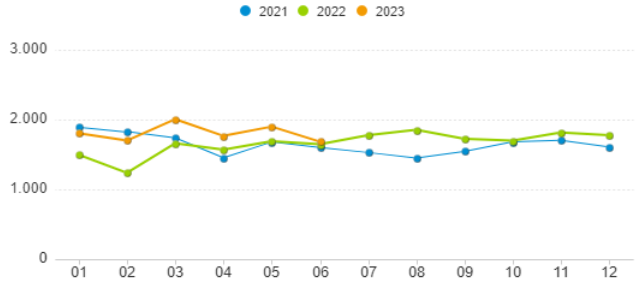
Lyflækninga- og bráðasvið

Göngudeildir - komur og fjarþjónusta (án símtala)



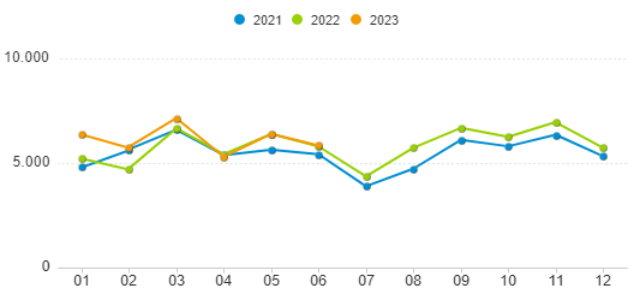
Lyflækninga- og bráðasvið

Fjöldi dagdeildarkoma



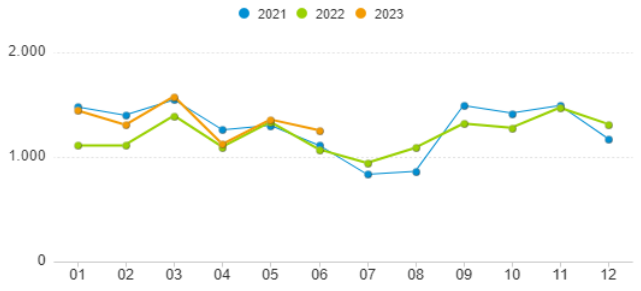
Skurðlækningasvið

Göngudeildir - komur og fjarþjónusta (án símtala)



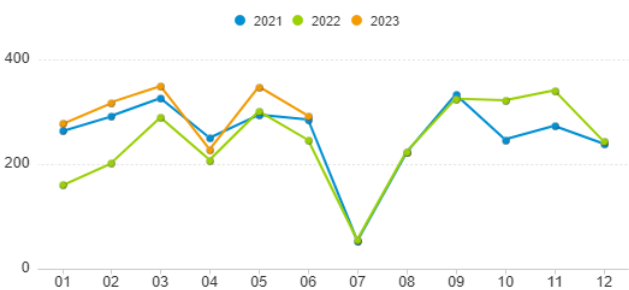
Skurðlækningasvið

Fjöldi dagdeildarkoma



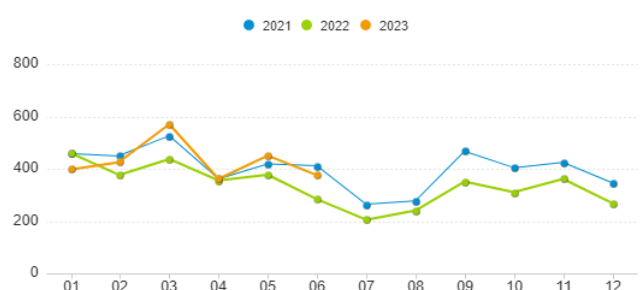
Öldrunar- og endurhæfingarsvið

Göngudeildir - komur og fjarþjónusta (án símtala)



Öldrunar- og endurhæfingarsvið

Fjöldi dagdeildarkoma



Göngudeildir (komur, símtöl og fjarþjónusta)

		Janúar - júní		
		2023	2022	Hlutfallsleg breyting milli ára
Geðsvið	Félagsráðgjöf	2.538	1.714	48,1%
	Hb-31C GD Fiknigeðmeðferðar	3.218	3.420	-5,9%
	Hb-31E GD Bráðþjónusta geðdeildar	1.143	1.035	10,4%
	Hb-31E GD Geðsviðs	657	891	-26,3%
	Hb-31E GD Lyndisraskana	2.409	2.015	19,6%
	Kl-1h GD Geðrofssjúkdóma	3.558	3.340	6,5%
	Kl-1h GD Lyndisraskana	5.374	5.426	-1,0%
	Sálfræðiþjónusta	1.730	1.252	38,2%
	Sálgæsla presta og djákna	51	111	-54,1%
	Geðsvið alls	20.678	19.204	7,7%
Hjarta-, æða- og krabbameinssvið	E5 GD Brjóstaskurðlækninga	879	718	22,4%
	E5 GD Brjóstamóttaka	4.667	4.133	12,9%
	E5 GD Krabbameins	1.379	1.109	24,3%
	Fv-B3 GD Æðaskurðlækninga	564	402	40,3%
	Fv-E3 RD Hjartarannsóknastofa	1.797	1.528	17,6%
	Hb-10D GD Hjartagátt	1.692	1.654	2,3%
	Hb-10D GD Hjartagátt, innskriftir	1.229	251	-
	Hb-10D GD Hjartavísindarannsóknir	184	153	20,3%
	Hb-10E GD Hjarta- og lungnaskurðlækningar	649	566	14,7%
	Hb-10K GD Geislameðferð	6.367	6.854	-7,1%
	Hb-11C DD og GD Blóð- og krabbameinslækninga	5.410	6.061	-10,7%
	Hb-14D/10G RD Hjartarannsóknastofur	9.176	8.437	8,8%
	Hb-14F GD Hjartabilunar	2.199	2.370	-7,2%
	Kv-H8 GD Líknardeildar	41	48	-14,6%
	Sh8 GD Krabbameins	351	293	19,8%
	Sh8 GD Kynlífsráðgjafar	52	14	-
	Sh8 GD Líknarráðgjöf	371	276	34,4%
	Hjarta-, æða- og krabbameinssvið alls	37.007	34.867	6,1%
Klínískt þjónustusvið	E5 GD Erfða- og sameindalækisfræðideild	1.723	1.670	3,2%
	Hb-20E Næringarstofa BH	224	362	-38,1%
	Næringarstofa	883	899	-1,8%
	Klínískt þjónustusvið alls	2.830	2.931	-3,4%
Kvenna- og barnasvið	Db12-1h GD BUGL	10.706	8.896	20,3%
	<i>þar af bráðakomur í bráðþjónustu</i>	181	171	5,8%
	Hb-20E GD Göngudeild BH	9.612	8.990	6,9%
	Hb-21A GD Innskriftir kvenna	43	24	79,2%
	Hb-21AM GD Kvenna	4.357	3.703	17,7%
	Hb-22B GD Mæðraværnd	3.027	3.042	-0,5%
	Sh8 GD Fósturgreiningadeild	8.216	7.888	4,2%
	Kvenna- og barnasvið alls	36.142	32.714	10,5%
Lyflækninga- og bráðasvið	E5 DD Gigtarlækninga	2.795	2.431	15,0%
	E5 GD Gigtarlækninga	3.568	2.885	23,7%
	E5 GD Innkirtla- og efnaskipta	5.906	6.227	-5,2%
	Fv-A1 GD Hüðsjúkdóma	4.533	4.214	7,6%
	Fv-A1 GD Kynsjúkdóma	5.426	4.683	15,9%
	Fv-A3 GD Kynlífsráðgjafar	0	3	-
	Fv-A3 GD Langvinnra lungnasjúkdóma	2.992	3.096	-3,4%
	Fv-A3 GD Lungnalækninga	6.584	5.744	14,6%
	Fv-A3 GD Lyflækninga	207	156	32,7%
	Fv-A3 GD Ofnæmislækninga	2.184	2.597	-15,9%
	Fv-A3 GD Smitsjúkdómálækninga	4.093	1.557	-
	Fv-A3 GD Svefnrannsóknna	6.006	6.294	-4,6%
	Fv-B3 GD Skjaldkirtilshnúta	217	148	46,6%
	Fv-E2 GD Háþrýstiklefi	9	21	-
	Fv-E2 GD Taugalækninga	7.759	7.369	5,3%
	Fv-E2 RD Taugarannsókn	1.311	1.220	7,5%
	Fv-G2 GD Ráðgjöf hjúkrun aldraðra		1	-
	Hb-10E GD Meltingarlækninga	1.543	1.652	-6,6%
	Hb-10E GD Nýrnaígræðslu	539	748	-27,9%
	Hb-10E GD Nýrnalækninga	2.339	1.407	66,2%
	Kv-H14 GD Svefnrannsóknna	391	0	-
	Lyflækninga- og bráðasvið alls	58.402	52.453	11,3%
Rekstrar- og mannaúðssvið	Starfsumhverfisdeild ambulánt	3.175	2.569	23,6%
		Rekstrar- og mannaúðssvið alls	3.175	2.569
Skurðlækningasvið	E5 GD Augnlækninga	9.136	8.442	8,2%
	E5 GD Lýtalækninga	218	203	7,4%
	Fv-B3 GD Háls-, nef- og eyrnal.	5.170	4.905	5,4%
	Fv-B3 GD Heila- og taugaskurðlækninga	918	865	6,1%
	Fv-B3 GD Innskriftamiðstöð	805	649	24,0%
	Fv-B3 GD Lýtalækninga	565	597	-5,4%
	Fv-B3 GD Sáramiðstöð	1.103	1.281	-13,9%
	Fv-G3 GD Bæklunarlækninga	10.292	9.452	8,9%
	Hb-10E GD Innskriftarmiðstöð	3.036	3.022	0,5%
	Hb-10E GD Kviðarholtskurðlækninga	1.591	1.580	0,7%
	Hb-10E GD Kviðarholtskurðlækninga, deildarlækninga	634	672	-5,6%
	Hb-10E GD Kviðarholsteymi hjúkrun	1.619	710	-
	Hb-10E GD Melting, hjúkrun og lyfjagjafir	4.049	3.226	25,5%
	Hb-10E GD MMA	26	251	-89,6%
	Hb-10E GD Stomahjúkrun	80	675	-88,1%
	Hb-10E GD Verkjamiðstöð	291	294	-1,0%
	Hb-11A GD Þvagfæra	9.893	9.435	4,9%
Hs-7h GD Verkjamiðstöð	231	556	-58,5%	
	Skurðlækningasvið alls	49.657	46.815	6,1%
Öldrunar- og endurhæfingarsvið	Gr-R3 GD Læknar endurhæfingar	340	309	10,0%
	Íþjúbjálfun ambulánt	1.052	488	115,6%
	Lk-L0 GD Öldrunarsviðs	2.243	1.254	78,9%
	Sjúkraþjálfun ambulánt	3.681	4.042	-8,9%
	Talmeiþjónusta	109	85	28,2%
	Öldrunar- og endurhæfingarsvið alls	7.425	6.178	20,2%
	Samtals:	215.316	197.731	9,1%

Janúar - júní 2023 - bls.17

Dagdeildir (komur, símtöl og fjarþjónusta)

		Janúar - júní		
		2023	2022	Hlutfallsleg breyting milli ára
Geðsvið	Hb-31A DD Fiknigeðmeðferðar	1.008	618	63,1%
	Kl-12/13B DD Geðendurhæfingardeild	49	0	-
	La71 DD Laugarásinn meðferðargeðdeild	2.470	2.086	18,4%
	Geðsvið alls	3.527	2.704	30,4%
Hjarta-, æða- og krabbameinssvið	Fv-E4 Æðaþræðing-inngripsröntgen	1.063	954	11,4%
	Hb-10D DD Hjartagátt	2.253	2.106	7,0%
	Hb-10W RD Hjarta- og æðaþræðingastofur	1.382	1.221	13,2%
	Hb-11C DD og GD Blóð- og krabbameinslækninga	8.871	9.799	-9,5%
	Hjarta-, æða- og krabbameinssvið alls	13.569	14.080	-3,6%
Kvenna- og barnasvið	Hb-21A DD Kvenlækningadeildir	1.937	1.732	11,8%
	Hb-22B DD Mæðravernd	1.191	1.141	4,4%
	Hb-23D DD Vökudeild	550	355	54,9%
	Hb-23E DD Barna BH	1.368	1.196	14,4%
	Kv-H7 DD Rjóður	375	396	-5,3%
Kvenna- og barnasvið alls	8.475	7.820	8,4%	
Lyflækninga- og bráðasvið	Fv-B7 DD Alm.lyflækninga	1.824	1.607	13,5%
	Fv-C2 DD Bráðadagdeild lyfjagjafa	2.405	2.459	-2,2%
	Fv-C2 DD Bráðadagdeild lyflækninga	3.447	1.944	-
	Fv-C7 DD Svefnrannsókn	170	60	-
	Hb-h13-4h DD Skilunardeild	5.045	4.642	8,7%
Lyflækninga- og bráðasvið alls	12.891	10.712	20,3%	
Skurðlækningasvið	Fv-A3 RD Spegln H	227	241	-5,8%
	Fv-A5 DD SKU	2.567	2.286	12,3%
	Hb-11D RD Spegln H	2.673	2.489	7,4%
	Hb-13D DD Skurðlækninga	2.896	2.322	24,7%
Skurðlækningasvið alls	8.363	7.338	14,0%	
Öldrunar- og endurhæfingarsvið	Gr-R3 DD Endurhæfingar	2.584	2.287	13,0%
	Iðjuþjálfun ambulánt	910	908	0,2%
	Öldrunar- og endurhæfingarsvið alls	3.494	3.195	9,4%
Samtals:	50.319	45.849	9,7%	

Ferlisjúklingur í sjúkráústengdri heimþjónustu

		Janúar - júní		
		2023	2022	Hlutfallsleg breyting milli ára
Geðsvið	Kl-1h SV Samfélagsgeðteymi	2.882	2.628	9,7%
	Hb-31C GD Fiknigeðmeðferðar	224	318	-29,6%
	Kl-1h GD Geðrofssjúkdóma	254	66	-
	La71 DD Laugarásinn meðferðargeðdeild	39	87	-55,2%
Geðsvið alls	3.399	3.099	9,7%	
Hjarta-, æða- og krabbameinssvið	Kv-H10 SV HERA sérhæfð líknarþjónusta	9.850	10.657	-7,6%
	Hjarta-, æða- og krabbameinssvið alls	9.850	10.657	-7,6%
Kvenna- og barnasvið	Hb-20E GD Göngudeild BH	630	499	26,3%
	Hb-23E DD Barna BH	215	131	64,1%
Kvenna- og barnasvið alls	845	630	34,1%	
Lyflækninga- og bráðasvið	Fv-A3 GD Langvinnra lungnasjúkdóma	436	396	10,1%
	Fv-E2 GD Taugalækninga	27	34	-20,6%
	Áfallahjálpi	24	9	-
Lyflækninga- og bráðasvið alls	487	439	10,9%	
Samtals:	14.581	14.825	-1,6%	

Verkjamiðstöð

	Fjöldi jan.-júní		Mism. milli ára	Breyting milli ára
	2023	2022		
Verkjamiðstöð GD (Hb-10E)	242	68	174	-
Verkjamiðstöð GD (Hs-7h)	208	349	-141	-40,4%
GD Þvagfæra (Hb-11A)	88	105	-17	-16,2%
Dagdeild skurðlækninga (Hb-13D)	165	137	28	20,4%
Alls	703	659	44	6,7%

Brjóstamiðstöð (Ei-5)

	Fjöldi janúar-júní		Breyting milli ára
	2023	2022	
Skimanir, RTG brjóstamynd	10.021	9.212	8,8%
Klínískar brjóstarrannsóknir	3.293	3.211	2,6%
RTG brjóst, reglubundið eftirlit og BRCA eftirlit	635	560	13,4%
Frumustrok	6	12	-
Alls	13.955	12.995	7,4%

Hjartarannsóknir

	Fjöldi jan.-júní		Mism. milli ára	Breyting milli ára
	2023	2022		
Hjartalínurit	4.901	4.566	335	7,3%
Dopplerómun af hjarta	2.075	1.825	250	13,7%
Gangráðsmæling ¹⁾	1.897	1.661	236	14,2%
Holter	1.046	1.069	-23	-2,2%
Annað	843	844	-1	-0,1%
Alls	10.762	9.965	797	8,0%

¹⁾ Ótalið er fjareftirlit, t.d. með gangráðum.

Aðgerðir í hjartapræðingu og eftirlit

	Fjöldi júni 2023	Janúar-júní		Breyting milli ára
		2023	2022	
Hjartapræðingar, þar af:	132	870	807	7,8%
kransæðavíkanir	62	413	394	4,8%
hlutfall vikkana af öllum þræðingum	47%	47%	49%	-2,8%
Gangráðsigræðslur og -skiptingar	31	208	191	8,9%
Brennsluáðgerðir (Ablationir)	26	175	140	25,0%
Aortalokuaðgerðir	2	23	21	9,5%
Pulmonallokuaðgerðir	0	2	0	-
Lokanir á opum milli forhöfja hjarta (ASD)	0	13	11	-
Þjargráðsigræðslur og -skiptingar	13	43	33	30,3%
Áðrar aðgerðir á Hjartapræðingu	7	26	15	73,3%

Rannsóknarstofa í taugalífeðlisfræði

	Fjöldi jan.-júní		Mism. milli ára	Breyting milli ára
	2023	2022		
Heilarit / svefnheilurit	423	378	45	11,9%
Tauga- og vöðvarit/hrífrit/segulörvun ¹⁾	659	649	10	1,5%
Innliggjandi	195	173	22	12,7%
Annað	22	13	9	-
Alls	1.299	1.213	86	7,1%

¹⁾ Hrífrít er samheiti yfir mælingar á sjón-, skyn- og heyrnarhrifum.

Skilunardeild

	Fjöldi jan.-júní		Mism. milli ára	Breyting milli ára
	2023	2022		
Blóðskilun	4.358	4.595	-237	-5,2%
Kviðskilun	105	142	-37	-26,1%
Viðtal hjúkrunarfræðings	44	66	-22	-33,3%
Blóðvöskvaspti	4	5	-1	-
Annað	25	33	-8	-
Alls	4.536	4.841	-305	-6,3%

Sjúkraþjálfun ¹⁾

	Fjöldi jan.-júní		Mism. milli ára	Breyting milli ára
	2023	2022		
Sjúkraþjálfun F (B1)	19.360	17.979	1.381	7,7%
Sjúkraþjálfun G (R1)	8.954	8.383	571	6,8%
Sjúkraþjálfun H (14D)	11.116	12.068	-952	-7,9%
Sjúkraþjálfun L (K3)	7.858	7.616	242	3,2%
Alls	47.288	46.046	1.242	2,7%

¹⁾ Ambulant komur og þjálfun innliggjandi.

löjubjálfun ¹⁾

	Fjöldi jan.-júní		Mism. milli ára	Breyting milli ára
	2023	2022		
löjubjálfun F (B1)	2.479	2.219	260	11,7%
löjubjálfun G (R1)	3.611	2.250	1.361	60,5%
löjubjálfun H (14D)	684	814	-130	-16,0%
löjubjálfun H (31C)	96	57	39	68,4%
löjubjálfun K (geð)	3.171	2.147	1.024	47,7%
löjubjálfun L (K3)	2.959	2.276	683	30,0%
Alls	13.000	9.763	3.237	33,2%

¹⁾ Ambulant komur og þjálfun innliggjandi.

Speglanir

	Fjöldi júni 2023	Janúar-júní		Breyting milli ára
		2023	2022	
Berkjuspjallun	35	182	183	-0,5%
Gallvegaspjallun	28	192	155	23,9%
Maga- og ristilspjallun löng	46	226	191	18,3%
Maga- og ristilspjallun stutt	2	18	19	-
Magaspjallun	178	1.071	997	7,4%
Magaspjallun, sértæk	23	135	148	-8,8%
Ómspjallun lungu	4	9	13	-
Ómspjallun melting	7	61	70	-12,9%
Ristilspjallun löng	110	578	544	6,3%
Ristilspjallun stutt	28	186	150	24,0%
Ristilspjallun, sértæk	4	21	9	-
Vélinðamælingar	9	48	52	-
Annað	25	141	193	-
Alls	499	2.868	2.724	5,3%

Talmeinafræðingar

	Fjöldi jan.-júní		Breyting milli ára
	2023	2022	
Viðtöl og meðferðir	2.625	2.290	14,6%

Sálgæsla presta og djákna

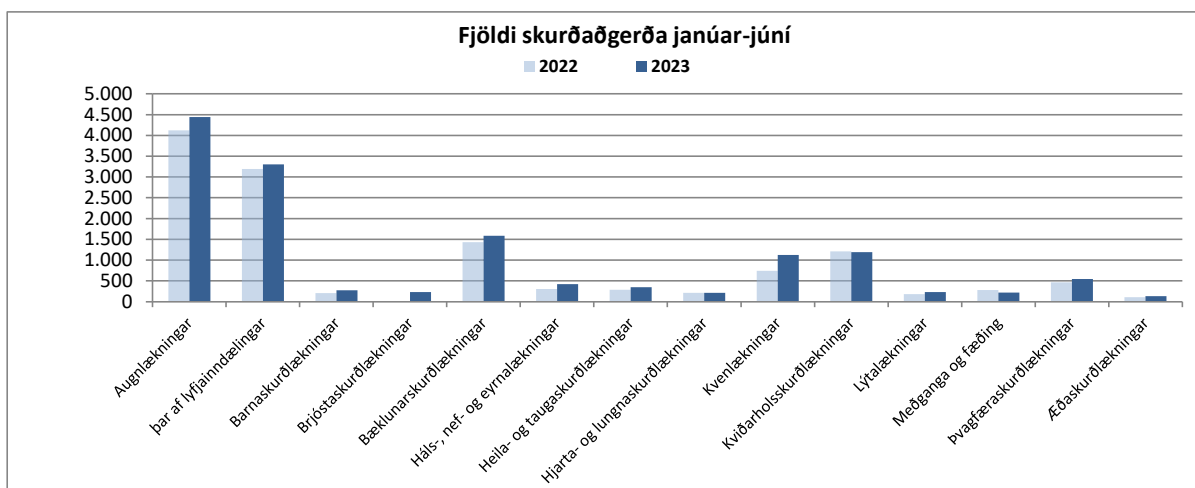
	Fjöldi jan.-júní		Mism. milli ára	Breyting milli ára
	2023	2022		
Sálgæsla, guðþjónustur, eftirfylgd og handleiðsla	2.370	2.492	-122	-4,9%

Skurðaðgerðir og fæðingar

Skurðaðgerðir, eftir þjónustuflokkum

	Júní	Allar aðgerðir janúar-júní			þar af bráðaáðgerðir		þar af dagdeildaraðgerðir		
		2023	2022	Hlutfallsleg breyting milli 2022 og 2023	2023	Hlutfall	2023	Hlutfall 2023	Hlutfall 2022
Augnælækningar	730	4.445	4.123	7,8%	87	2,0%	4.374	98,4%	98,6%
þar af lyfjainndælingar	560	3.301	3.195	3,3%	-	-	3.301	100%	100%
Barnaskurðlækningar	51	274	205	33,7%	135	49,3%	136	49,6%	42,4%
Brjóstaskurðlækningar	28	230	0	-	5	-	37	-	-
Bæklunarskurðlækningar	210	1.588	1.429	11,1%	974	61,3%	521	32,8%	35,5%
Háls-, nef- og eyrnalækningar	46	424	303	39,9%	96	22,6%	258	60,8%	56,8%
Heila- og taugaskurðlækningar	53	346	289	19,7%	130	37,6%	136	39,3%	42,6%
Hjarta- og lungnaskurðlækningar	32	212	211	0,5%	76	35,8%	25	11,8%	5,7%
Kvenlækningar	175	1.126	744	51,3%	280	24,9%	531	47,2%	39,5%
Kviðarholsskurðlækningar	174	1.189	1.209	-1,7%	478	40,2%	536	45,1%	33,8%
Lýtalækningar	24	230	182	26,4%	78	33,9%	110	47,8%	47,8%
Meðganga og fæðing	43	220	284	-22,5%	129	58,6%	2	0,9%	1,4%
Þvagfæraskurðlækningar	75	547	465	17,6%	120	21,9%	386	70,6%	62,8%
Æðaskurðlækningar	18	133	110	20,9%	61	45,9%	17	12,8%	2,7%
Samtals	1.659	10.964	9.554	14,8%	2.649	24,2%	7.069	64,5%	63,4%

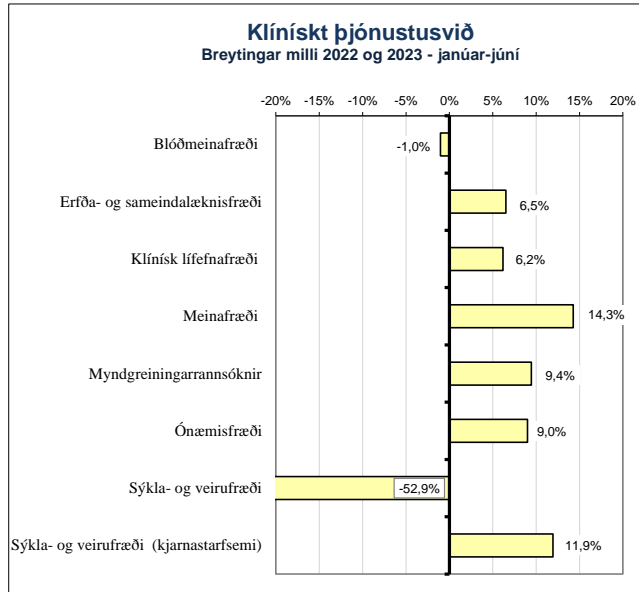
1) Brjóstaskurðlækningar var stofnað sem ný sérgrein og klofið frá kviðarholss- og brjóstaskurðlækningum í október 2022.



Fæðingar

	Fjöldi júní 2023	Janúar-júní		Breyting milli ára
		2023	2022	
Fædd lifandi börn	276	1.616	1.528	5,8%
Fæðingar, þar af	266	1.576	1.502	4,9%
keisaraskurðir	40	272	259	5,0%
tvíburafæðingar	10	33	26	26,9%
þríburafæðingar	0	3	0	-
Hlutfall fjölburafæðinga	3,8%	2,3%	1,7%	-
Hlutfall keisaraskurða	15,0%	17,3%	17,2%	-

Klínískt þjónustusvið



Blóðbanki – Reykjavík og Akureyri

(Gögn frá starfseiningu)

	Samtals jan.-júní		Breyting milli ára
	2023	2022	
Blóðgjafar			
Safnaðar heilblóðseiningar	5.478	5.744	-4,6%
Sértæk blóðsöfnun (blóðfl./plasma/rauðk)	536	376	42,6%
Nýskráðir blóðgjafar	932	930	0,2%
Fjöldi blóðsöfnunarferða	34	0	-
Blóðhlutar			
Heildarframleiðsla rauðkornapýkknis	5.473	5.671	-3,5%
Heildarframleiðsla blóðflögupýkknis	1.484	1.178	26,0%
Heildarframleiðsla plasma	963	1.014	-5,0%
Inngefin rauðkornapýkni	4.913	5.247	-6,4%
Inngefin blóðflögupýkni	1.366	1.132	20,7%
Inngefið plasma	545	532	2,4%
Rannsóknir			
ABO RhD flokkanir	5.141	4.988	3,1%
Samræmingarpróf	5.993	5.718	4,8%

Næringarfræðingar

	Fjöldi jan.-júní		Breyting milli ára
	2023	2022	
Næringarstofa	255	337	14,6%
Næringarstofa BH (Hb-20E)	296	328	-9,8%

Rannsóknir ¹⁾

Gögn frá starfseiningu

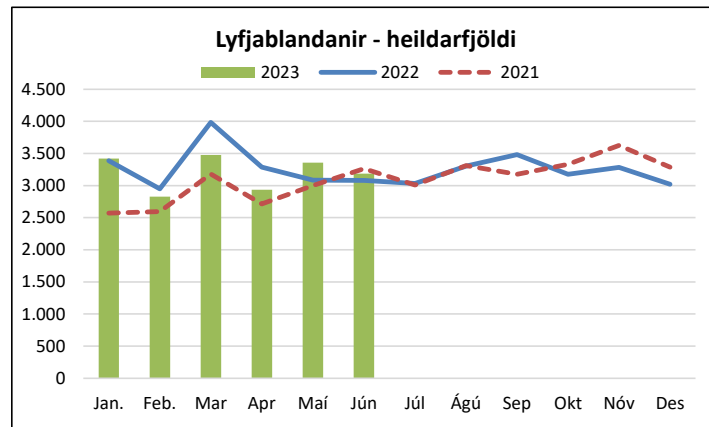
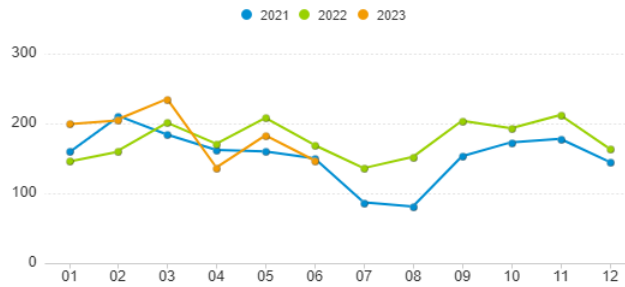
	Samtals	Fjöldi rannsókna janúar-júní		Breyting milli ára
		2023	2022	
Blóðmeinafræði	Samtals	200.466	202.546	-1,0%
Klínísk lífefnafræði	Samtals	1.041.869	981.174	6,2%
Blóðtökur	Samtals	107.479	100.698	6,7%
Erfða- og sameindalæknisfræði				
DNA-rannsóknir	1.990	1.746	14%	
Erfðaráðgjöf	1.723	1.670	3%	
Litningarannsóknir	608	582	4%	
Lífefnaerfðafraði	153	98	56%	
Nýburaskimun	2.317	2.208	5%	
Fósturskimun	1.899	1.854	2%	
Samtals	8.690	8.158	6,5%	
Meinafræði				
<i>Fjöldi vefjasýna</i>	13.402	9.924	35%	
Almennar vefjasneiðar	39.062	37.017	6%	
Ýmsar sérlitnar (IP/IF/HK ofl.)	26.089	21.873	19%	
Frumlíffraði rannsóknir	399	238	68%	
Faðernisgreiningar	23	22	5%	
Sjúkrahússkrufningar	24	24	0%	
Réttarkrufningar	132	144	-8%	
Samtals	79.131	69.242	14,3%	
Myndgreining				
Almennar röntgenrannsóknir	36.288	32.927	10%	
Tölvusneiðmyndir	19.860	18.733	6%	
Ómranisóknir	5.432	4.512	20%	
Segulólun	5.372	5.094	5%	
Ísótóparannsóknir	1.504	1.287	17%	
Samtals	68.456	62.553	9,4%	
Ónæmisfræði				
Sjálfsónæmissjúkdómur - Skimun	6.531	5.427	20%	
Sjálfsónæmissjúkdómur - Sértekir	8.012	6.748	19%	
Magnakerfismælingar	2.590	2.380	9%	
Vessabundið ónæmissvar	17.148	16.174	6%	
Frumubundið ónæmissvar	6.183	6.097	1%	
Ofnæmispróf - Skimun	2.278	2.087	9%	
Ofnæmispróf - Sértekir	7.475	7.156	4%	
Annað	0	4	-	
Samtals	50.217	46.073	9,0%	
Sýkla- og veirufraði				
Alm.blóðvatnspróf	6.277	5.897	6%	
Ræktanir	637	151	322%	
Kjarnasýrumögnun (PCR þ.m.t. COVID-19)	68.155	86.056	-21%	
Skimanir v. SARS-CoV-2 (PCR v. COVID-19)	1.553	222.442	-99%	
Áhætturannsóknir	27.383	26.761	2%	
Aðrar rannsóknir	10.942	8.844	24%	
Þvagræktanir	15.596	14.834	5%	
Blóðræktanir	8.229	7.927	4%	
Aðrar ræktanir	21.621	18.190	19%	
Fjöldi næmisprófa	13.887	12.550	11%	
Klamydiu og lekanda PCR	21.108	17.586	20%	
Blóðvatnspróf	659	486	36%	
Sérannsóknir	4.435	3.594	23%	
Samtals	200.482	425.318	-52,9%	
Alls	1.756.790	1.895.762	-7,3%	
Alls án PCR mælinga (Covid)	1.687.082	1.587.264	6,3%	

1) Þetta eru allar rannsóknir framkvæmdar á LSH, fyrir sjúklinga LSH og aðra landsmenn.

Göngudeild erfðaráðgjafar:

Klínískt þjónustusvið

Göngudeildir - komur og fjarþjónusta (án samtala)



Lyfjapjónusta

gögn frá starfseiningu

	Fjöldi janúar-júní		Breyting milli ára
	2023	2022	
Afgreiddir lyfseðlar	11.226	10.410	8%
Fyrirspurnir í eitrunarmiðstöð	1.372	1.239	11%
Fyrirspurnir í miðstöð lyfjaupplýsinga	837	716	17%
Lyfjablöndun, framleiddar einingar	19.202	19.771	-3%
Lyfjæiningar afgreiddar á deildir	870.860	788.061	11%

Sjúkrahótel

Sjúkrahótel (73 rúm í júní 2023)

	Fjöldi janúar - júní									Meðaltal gistidaga 2023	Meðaltal gistidaga 2022
	Fjöldi innritana			Fjöldi gesta (kt.)			Fjöldi gistidaga				
	2023	2022	Mismunur	2023	2022	Mismunur	2023	2022	Mismunur		
Aðstandandi á sjúkrahótel	1.442	1.199	243	1.084	884	200	4.497	4.324	173	3,1	3,6
Gestur á sjúkrahótel	2.499	2.286	213	1.780	1.601	179	9.233	9.709	-476	3,7	4,2
Alls	3.941	3.485	456	2.864	2.485	379	13.730	14.033	-303	3,5	4,0

DRG yfirlit

Algengustu DRG flokkar ¹⁾ á legudeildum LSH janúar-júní 2023

(Gögn úr klínisku vöruhúsi)

Nr.	DRG heiti	Fjöldi lega	Meðal-aldur	Meðalfjöldi legudaga	Verð skv. verðskrá ²⁾
Vefrænir flokkar					
373	Fæðing um leggöng án aukakvilla	608	30	1,6	678.000
372	Fæðing um leggöng með aukakvillum	467	31	2,1	974.975
127	Hjartabilun og lost	240	79	14,0	1.572.287
167	Botnlangaskurður án margslunginnar megingreiningar eða aukakvilla	185	34	1,6	1.317.225
371	Keisaraskurður án aukakvilla	182	33	2,7	1.543.262
209G	Meiri háttar liðskiptiaðgerð á hné/ökla, fyrsta aðgerð	181	67	1,6	1.986.596
923O	Þættir sem hafa áhrif á heilbrigðisástand og önnur tengsl við heilbrigðisþjónustu, stutt meðferð	177	31	1,0	196.900
183	Vélindisbólga, raskanir í maga og görunum og ýmsar meltingarraskanir án aukakvilla, 18 ára og eldri	169	55	3,7	588.683
359	Aðgerðir á legi og viðhengjum legs, vegna sjúkdóms sem ekki er illkynja, án aukakvilla	168	47	1,8	1.695.000
494	Aðgerð á gallblöðru eða gallgöngum í kviðarholsspeglun eða holspeglun, án aukakvilla	166	49	2,6	1.484.091
373O	Fæðing um leggöng, stutt meðferð	163	31	1,0	267.614
089	Einföld lungna- og brjósthimnubólga með aukakvillum, 18 ára og eldri	120	72	11,2	1.528.133
466	Framhaldsmeðferð án sögu um illkynja sjúkdóm sem fylgigreiningu	116	47	1,4	970.717
138	Hjartsláttartruflanir og leiðsluraskanir með aukakvillum	109	78	14,2	1.029.887
209V	Meiri háttar liðskiptiaðgerð á mjöðm vegna annarrar ástæðu en brots, fyrsta aðgerð, án aukakvilla	108	68	2,0	1.915.546
211N	Aðgerðir á mjöðm og lærlegg, nema meiri háttar aðgerðir á liðum, án aukakvilla, 18 ára og eldri	103	78	10,2	1.840.237
149	Meiri háttar aðgerðir á mjögirni og digurgirni án aukakvilla	102	63	5,4	3.008.975
421	Veirusýki, 18 ára og eldri	101	78	16,3	1.037.396
914O	Þungun, fæðing og sængurlega, án verulegra aðgerða, stutt meðferð	99	30	1,0	196.900
090	Einföld lungna- og brjósthimnubólga án aukakvilla, 18 ára og eldri	93	69	6,0	1.067.542
Geðrænir flokkar og fíknimeðferð					
436B	Áfengis- og/eða vímuefnamisnotkun, án aukakvilla	171	38	5,1	585.433
426C	Aðrar raskanir á hugarástandi, yngri en 60 ára	143	30	6,4	803.850
919O	Geðsjúkdómur sem megingreining, án verulegra aðgerða, stutt meðferð	104	34	1,0	196.900
432M	Endurhæfing innliggjandi sjúklinga á geðsviði (30-90 d)	98	38	47,4	9.481.128
436A	Áfengis- og/eða vímuefnamisnotkun, með aukakvillum	94	40	6,7	944.829
436C	Geðrof vegna misnotkunar áfengis og/eða vímuefna	90	34	6,4	803.850
426A	Geðhvörf, yngri en 60 ára	54	37	8,5	803.850
430D	Langvarandi geðrof án geðklofaeinkenna	38	45	10,8	803.850
427A	Kviðaraskanir	37	33	7,1	803.850
430B	Geðklofi, 30-59 ára	28	37	8,6	803.850

1) DRG flokkunarkerfið er staðlað framleiðslumælikerfi, sem byggist á flokkun sjúklinga, eftir sjúkdómsgreiningum og veittri meðferð. Kerfið er notað víða um heim sem upplýsinga- og/eða fjármögnunarkerfi í sjúkrahúspjónustu. Flokkar kerfisins eru alls um 870, en fyrir utan rúmlega 570 hefðbundna DRG flokka eru tæplega 300 flokkar fyrir stuttar legur á sjúkraudeild og komur á dag- og göngudeildir. Kallast þeir flokkar DRG-O, en O stendur fyrir „outpatient“. Flokkarnir eru klínískt og kostnaðarlega einsleitir greiðsluflokkar. 2) Notuð er verðskrá 2023.

Algengustu DRG-O ¹⁾ flokkar á dag-, göngu- og bráðadeildum LSH janúar-júní 2023

(Gögn úr klínisku vöruhúsi)

Nr.	DRG-O heiti	Fjöldi koma	Meðal-aldur	Meðallengd komu klst.	Verð skv. verðskrá ²⁾
919O	Geðsjúkdómur sem megingreining, án verulegra aðgerða, stutt meðferð	21.835	32	2,2	118.342
908O	Sjúkdómar og raskanir í vöðva- og beinakerfi, stutt meðferð	17.815	44	3,0	25.775
903O	Sjúkdómar eða raskanir í eyra, nefi, munn og hálsi, stutt meðferð	15.935	50	1,5	32.275
923O	Þættir sem hafa áhrif á heilbrigðisástand og önnur tengsl við heilbrigðisþjónustu, stutt meðferð	14.247	40	2,6	18.267
914O	Þungun, fæðing og sængurlega, án verulegra aðgerða, stutt meðferð	9.180	31	1,1	24.767
901O	Sjúkdómar í taugakerfi, án viðtækra aðgerða, stutt meðferð	7.871	46	3,7	71.050
909O	Sjúkdómar eða raskanir á húð eða húðvef, án fylgikvilla, stutt meðferð	7.271	42	2,6	32.275
906O	Sjúkdómar og raskanir í meltingarfærum, stutt meðferð	6.720	38	6,2	40.904
905O	Sjúkdómar eða raskanir í blóðrásakerfi, án viðtækra aðgerða, stutt meðferð	6.060	60	5,5	53.792
904O	Sjúkdómar eða raskanir í öndunarfærakerfi, stutt meðferð	5.780	57	5,5	48.413
409O	Geislameðferð, stutt meðferð	5.482	65	0,6	37.654
317O	Nýrnaskilun á sjúkrahúsi, stutt meðferð	4.508	66	4,2	102.204
911O	Sjúkdómar eða raskanir á nýrum og þvagsvegi, stutt meðferð	4.324	55	4,4	39.783
902O	Sjúkdómar eða raskanir í auga, án viðtækra aðgerða, stutt meðferð	3.716	50	2,0	31.154
802T	Lyfjagjöf í auga, stutt meðferð	3.026	77	0,8	15.801
410O	Efnameðferð án þess að brátt hvítblæði sé fylgigreining, stutt meðferð	2.767	61	4,4	203.400
915O	Nýburi og fyrirburi m. sjúkdóma sem eiga upptök sín á burðarmálmáttum, stutt meðferð	2.321	0	1,2	32.275
921O	Slys, eitranir af efnum og eitrunaráhrif lyfja, án viðtækra aðgerða, stutt meðferð	2.102	32	4,3	52.783
918O	Smit- og sniklasjúkdómar, án viðtækra aðgerða, stutt meðferð	2.088	27	6,8	32.275
910O	Innkirtla-, næringar- og efnaskiptaraskanir, stutt meðferð	2.084	37	3,2	55.921

1) DRG flokkunarkerfið er staðlað framleiðslumælikerfi, sem byggist á flokkun sjúklinga, eftir sjúkdómsgreiningum og veittri meðferð. Kerfið er notað víða um heim sem upplýsinga- og/eða fjármögnunarkerfi í sjúkrahúspjónustu. Flokkar kerfisins eru alls um 870, en fyrir utan rúmlega 570 hefðbundna DRG flokka eru tæplega 300 flokkar fyrir stuttar legur á sjúkraudeild og komur á dag- og göngudeildir. Kallast þeir flokkar DRG-O, en O stendur fyrir „outpatient“. Flokkarnir eru klínískt og kostnaðarlega einsleitir greiðsluflokkar. 2) Notuð er verðskrá 2023.

Biðlistar

Fjöldi á biðlistum

	Þeir sem hafa beið lengur en 3 mán.					Hlutfall sjúklinga sem beið hafa > 3 mán.		Heildarfjöldi á biðlistum								
	2023	2022	Breyting milli ára	Kynjaskipting		2023	2022	2023	2022	Mism. milli ára	Breyting milli ára	Kynjaskipting		2022		
	30. jún	30. jún		Karlar	Konur	30. jún	30. jún	30. jún	30. jún			Karlar	Konur	31. mar.	31. des.	30. sep.
Augnlækningar	2.638	1.824	45%	1.077	1.561	77%	71%	3.427	2.558	869	34%	1.393	2.034	3.164	3.060	2.710
Bjóstaskurðlækningar	15	12	-		15	22%	-	67	15	52	-	1	66	59	80	-
Bæklunarlækningar	1.706	1.630	5%	785	921	80%	82%	2.133	1.988	145	7%	960	1.173	2.137	2.130	2.250
Háls-, nef- og eyrnalækningar	294	266	11%	143	151	72%	67%	411	395	16	4%	190	221	404	453	442
Heila- og taugaskurðlækningar	13	15	-13%	5	8	16%	22%	80	67	13	19%	38	42	76	87	86
Hjarta- og lungnaskurðlækningar	93	79	18%	76	17	76%	66%	123	120	3	3%	100	23	130	131	111
Kviðarholsskurðlækningar	300	506	-41%	151	149	56%	67%	531	756	-225	-30%	244	287	549	719	891
Lýtalækningar	433	387	12%	71	362	87%	83%	498	465	33	7%	80	418	498	505	501
Þvagfæraskurðlækningar	89	120	-26%	58	31	36%	50%	248	240	8	3%	163	85	226	278	250
Æðaskurðlækningar	0	0	-	0	0	0%	0%	4	21	-17	-81%	3	1	12	18	23
Kvenskurðlækningar	143	177	-19%	4	139	35%	41%	412	430	-18	-4%	9	403	428	457	561
Þræðingar, þar af	338	378	-11%	192	146	58%	55%	583	683	-100	-15%	349	234	607	623	587
hjartapræðingarstofa	329	335	-2%	189	140	63%	58%	526	575	-49	-9%	320	206	542	574	532
æðapræðingar	9	43	-79%	3	6	16%	40%	57	108	-51	-47%	29	28	65	49	55
Alls	6.062	5.394	12%	2.562	3.500	71%	70%	8.517	7.738	779	10%	3.530	4.987	8.290	8.541	8.412

BUGL, biðlistar

	Fjöldi á biðlista	Meðalbiðtími	Fjöldi sem hefur beið lengur en 3 mán.	Hlutfall	Alls á biðlista					
					14.08.2023	14.04.2023	24.02.2023	25.01.2023	07.10.2022	22.08.2022
Göngudeild BUGL (staðan 14.8.2023), þar af	58	6,8	48	83%						
transteymi	25	-	-	-	58	95	105	124	105	110
átröskun	3	5	-	-	25	33	50	50	-	-
					3	4	9	10	-	-

Svefnrannsóknir, biðlistar

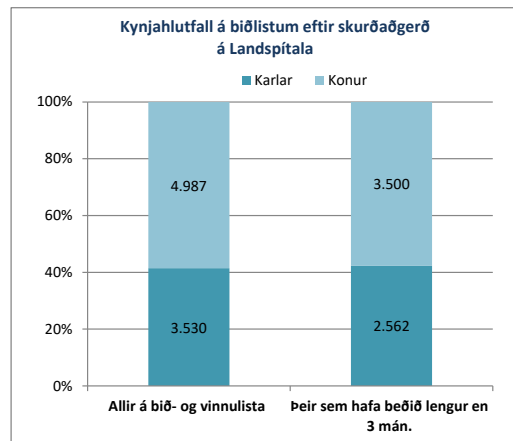
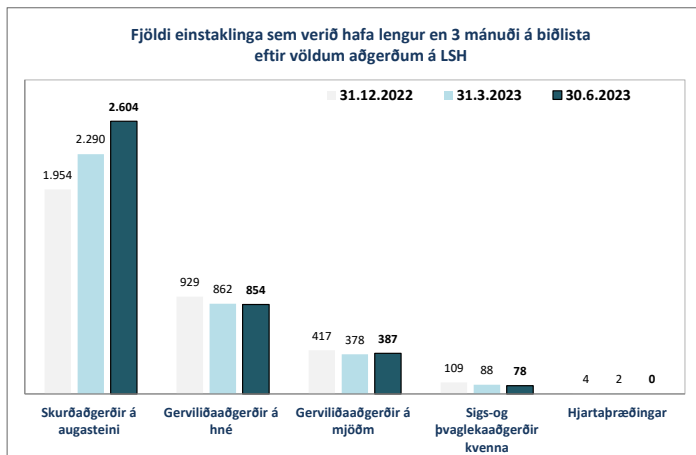
	Heildarfjöldi á bið	Bið lengur en 3 mánuðir	Hlutfall lengur en 3 mán.
Alls á biðlista, þar af bið eftir	1.162	-	-
skimun vegna kæfisvefns	880	600	68%
innstillingu á tæki	232	116	50%

Fjöldi á biðlistum

að meðtöldum þeim sjúklingum sem eiga bókaðan tíma í aðgerð eftir 30. júní 2023

	Á biðlista lengur en 3 mánuði					Heildarbiðlisti			Meðalfjöldi aðgerða á mán. jan. - jún.		Raunmeðalbiðtími ¹⁾
	2022		2023			2022			2023	2022	Jan. - jún. 2023
	30.6.2023	Karlar	Konur	31.3.2023	31.12.2022	30.6.2023	31.3.2023	31.12.2022			
Skurðaðgerðir á augasteini	2.604	1.107	1.497	2.290	1.954	3.195	2.933	2.807	126	111	12,7
Gerviliðaaðgerðir á hné	854	408	446	862	929	998	1.010	1.022	34	20	20,5
Gerviliðaaðgerðir á mjöðm	387	160	227	378	417	491	490	499	41	34	10,1
Sigs-og þvaglekaaðgerðir kvenna	78	0	78	88	109	146	150	178	21	4	8,1
Hjartapræðingar	0	0	0	2	4	85	67	69	141	130	0,9

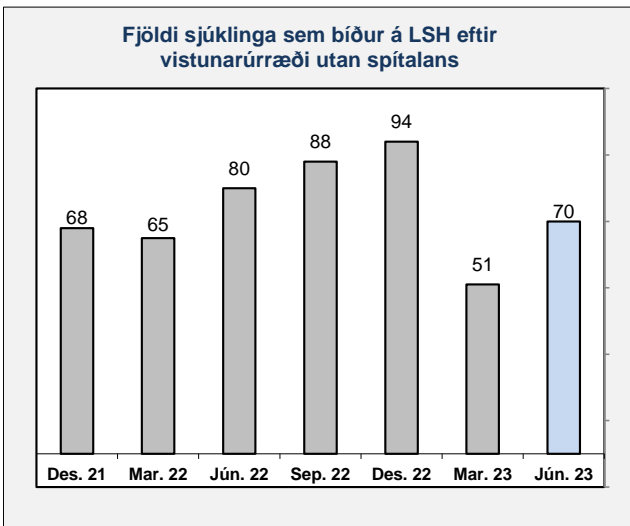
1) Raunmeðalbiðtími þeirra sem fóru í aðgerð á tímabilinu, í mánuðum



Einstaklingar sem bíða á spítalanum eftir úrræði

Fjöldi sjúklinga á LSH sem bíða eftir vistunar- eða búsetuúrræði utan LSH

	30. júní 2023			Kynjaskipting, allir		Fjöldi af stór-Reykjavíkursvæðinu	Áætlaðir legudagar/ár
	Fjöldi alls	Bíð í 3 - 6 mán.	Bíð lengur en 6 mán.	Karlar	Konur		
Skurðlækningar	1	0	0	0	1	1	365
Krabbameinsþjónusta	0	0	0	0	0	0	0
Hjarta- og æðþjónusta	2	0	0	1	1	1	730
LYF, bráðadeildir	15	0	0	5	10	15	5.475
LYF, endurhæfingardeild R2	2	0	2	2	0	2	730
Öldrunarþjónusta	43	18	6	17	26	43	15.695
Samtals	63	18	8	25	38	62	22.995
Geðþjónusta - > 67 ára og með gilt vistunarmat	0	0	0	0	0	0	0
Geðþjónusta - bíð e. búsetuúrræði	7	2	5	7	0	7	2.555
Samtals	7	2	5	7	0	7	2.555
Alls	70	20	13	32	38	69	25.550



Mannauður

Starfsmenn

	2023	2022	Mismunur milli ára
Stöðugildi starfsmanna ¹⁾	4.957	4.827	2,7%
Starfsmannaveita sl. 12 mánuði	15,4%	16,1%	-0,7%
Veikindahlutfall frá áramótum ²⁾	8,9%	10,5%	-1,7%

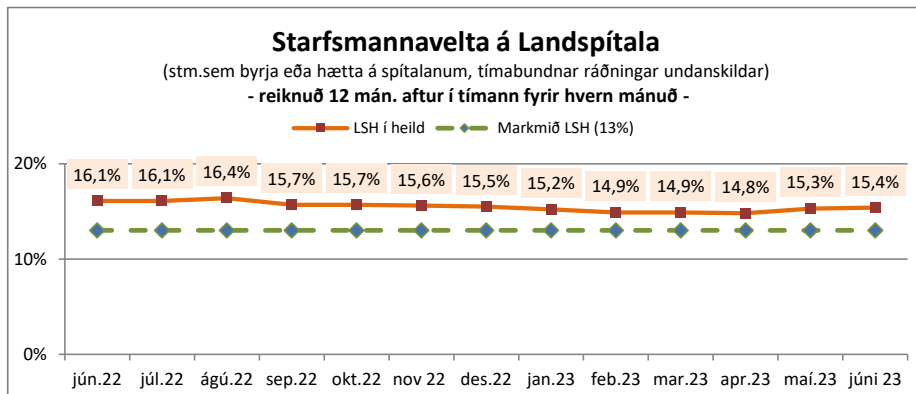
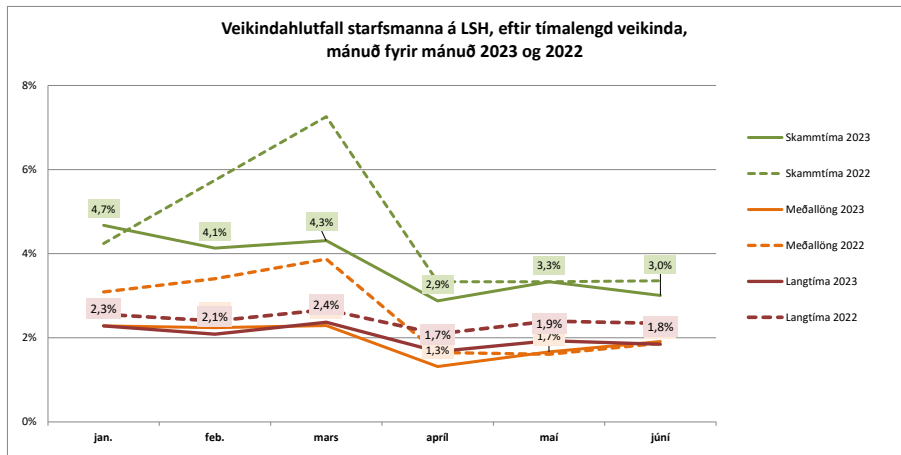
¹⁾ Meðalfjöldi greiddra stöðugilda starfsmanna án barnsburðarleyfa, foreldraorlofs og launalausra leyfa. ²⁾ Öll veikindi starfsmanna, með eða án launa. Kauplaus veikindi voru 12% jan.-jún. 2023 og 1% jan.-jún. 2022.

Fjarvistir

	Fjöldi stöðugilda		Hlutfall fjarvista af greiddum stöðugildum jan.-jún.		Mismunur prósentustiga milli ára
	2023	2022	2023	2022	
Veikindi starfsmanna	380,9	7,7%	9,5%	-1,8%	
Veikindi barna	26,5	0,5%	0,6%	0,0%	
Kauplaus veikindi	59,7	1,2%	1,1%	0,1%	
Fæðingarorlof	124,1	2,5%	2,8%	-0,3%	
Námsferðir og námsleyfi	42,4	0,9%	0,7%	0,2%	

Fjarvera vegna veikinda, eftir sviðum

	Hlutfall veikinda af greiddum stöðugildum janúar-júní		Mismunur prósentustiga milli ára
	2023	2022	
Skrifstofa forstjóra	2,9%	2,5%	0,4%
Skrifstofa hjúkrunar	3,0%	3,3%	-0,3%
Skrifstofa lækninga	1,0%	1,2%	-0,2%
Þróunarsvið	5,3%	5,2%	0,1%
Rekstrar- og mannauðssvið	6,1%	8,0%	-1,8%
Lyflækninga- og bráðasvið	9,5%	11,0%	-1,5%
Hjarta-, æða- og krabbameinssvið	8,9%	10,1%	-1,1%
Skurðlækningasvið	9,2%	10,9%	-1,7%
Kvenna- og barnasvið	9,2%	11,4%	-2,1%
Öldrunar- og endurhæfingarsvið	7,1%	10,3%	-3,2%
Geðsvið	8,0%	11,5%	-3,5%
Klínískt þjónustusvið	7,2%	8,4%	-1,2%
Samtals	7,7%	9,5%	-1,8%
Kauplaus veikindi, allur spítalinn	1,2%	1,1%	0,1%
Alls með kauplausum veikindum	8,9%	10,5%	-1,7%



Fjármál

Bráðabirgðauppgjör janúar - júní 2023	Rauntölur	Áætlun	Frávik	Frávik %
Rekstrarframlag ríkisins	45.505,0	45.505,0	0,0	0,0%
Frestaðar rekstrarframlag frá ríki	761,5	761,5	0,0	0,0%
Rekstrartekjur ¹⁾	5.541,1	4.788,9	752,1	15,7%
Leyfisskyld lyf, dag og göngudeildir	2.895,3	3.007,2	(111,9)	-3,7%
Tekjur alls	54.702,9	54.062,7	640,2	1,2%
Launagjöld	40.302,2	37.745,5	(2.556,7)	-6,8%
Rekstrargjöld ¹⁾	13.369,7	12.660,6	(709,1)	-5,6%
Leyfisskyld lyf, dag og göngudeildir	2.777,5	2.867,2	89,8	3,1%
Afskriftir varanlegra rekstrarfjármuna	789,4	789,4	(0,0)	0,0%
Gjöld alls	57.238,8	54.062,7	(3.176,0)	-5,9%
Fjármagnsliðir	2,2	0,0	2,2	-
Tekjuafgangur / (Tekjuhalli)	(2.533,6)	0,0	(2.533,6)	-
Hlutfall af rekstrarframlagi	-5,5%			

Fjárhæðir í millj. króna

1) Inni viðskipti á LSH eru ekki meðtalin í rekstrargjöldum og rekstrartekjum. Hér eru leyfisskyld lyf, fjármagnsliðir og afskriftir aðgreint frá öðrum rekstrartekjum/gjöldum og eru í sér línun.

Bráðabirgðauppgjör janúar - júní 2023	Rauntölur	Áætlun	Frávik	% Frávik
Skrifstofa forstjóra	407,7	405,6	(2,1)	-0,5%
Skrifstofa hjúkrunar	229,2	232,1	2,9	1,2%
Skrifstofa lækninga	1.887,5	1.826,2	(61,4)	-3,4%
Þróunarsvið	1.349,5	1.314,2	(35,3)	-2,7%
Rekstrar- og mannauðssvið	6.053,8	6.039,4	(14,4)	-0,2%
Stoðsvið	9.927,9	9.817,5	(110,3)	-1,1%
Lyflækninga- og bráðasvið	7.553,6	7.381,2	(172,4)	-2,3%
Hjarta-, æða- og krabbameinssvið	5.603,6	5.380,4	(223,2)	-4,1%
Skurðlækningasvið	9.827,2	9.883,0	55,8	0,6%
Kvenna- og barnasvið	4.704,1	4.747,1	43,0	0,9%
Öldrunar- og endurhæfingarsvið	3.431,7	3.488,6	56,8	1,6%
Geðsvið	3.597,7	3.670,4	72,8	2,0%
Klínískt þjónustusvið	4.295,4	4.128,0	(167,4)	-4,1%
Klínísk svið	39.013,5	38.678,7	(334,7)	-0,9%
Svið samtals	48.941,3	48.496,3	(445,1)	-0,9%
Ósjúkratrygðir	(554,3)	(433,7)	120,6	-27,8%
Landspítali sameiginlegt	413,1	182,7	(230,4)	-126,1%
Leyfisskyld lyf	(0,0)	0,0	0,0	
Miðlæg verkefni	0,0	(1.978,7)	(1.978,7)	100,0%
Flutt staða milli ára vegna eigin fjár	0,0	0,0	0,0	0,0%
Utan sviða	(141,2)	(2.229,7)	(2.088,6)	93,7%
Samtals	48.800,2	46.266,6	(2.533,6)	-5,5%

Fjárhæðir í millj. króna

Fimm ára tölfræðilegt yfirlit / Five years key statistics / Statistisk oversigt

Fimm ára tölfræðilegt yfirlit ¹⁾

Five years statistical overview ¹⁾

Fem års statistisk oversigt ¹⁾

	2022 Covid-19	2021 Covid-19	2020 Covid-19	2019	2018		
Þróun mannfjölda á höfuðborgarsvæðinu ²⁾						Population development in the capital area ²⁾	Udvikling af befolkningen i hovedstadsområdet ²⁾
Íbúafjöldi	240.882	236.528	233.034	228.231	222.486	Number of inhabitants	Befolkning
Fjölgun íbúa	1,8%	1,5%	2,1%	2,6%	2,6%	Annual increase	Årlig vækst
Fjöldi einstaklinga 70 ára og eldri	23.916	22.988	22.077	21.289	20.467	Number of inhabitants age 70 years and older	Antal beboere 70 år og ældre
Hlutfall einstaklinga 70 ára og eldri	9,9%	9,7%	9,5%	9,3%	9,2%	Proportion of inhabitants age 70 years and older	Procent beboere 70 år og ældre
Fjöldi einstaklinga 80 ára og eldri	8.257	8.070	7.916	7.842	7.799	Number of inhabitants age 80 years and older	Antal beboere 80 år og ældre
Hlutfall einstaklinga 80 ára og eldri	3,4%	3,4%	3,4%	3,4%	3,5%	Proportion of inhabitants age 80 years and older	Procent beboere 80 år og ældre
Lykiltölur LSH ³⁾						Key operational statistics ³⁾	Nøgletal for hospitalet ³⁾
Rekstrarkostnaður alls upprekn. á verðlag ársins 2022 ⁴⁾	103.502.181	100.879.534	98.597.293	96.157.435	92.375.360	Total operational costs (ISK) ⁴⁾	Samlede udgifter (ISK) ⁴⁾
Launakostnaður	73%	70%	74%	76%	76%	Salaries	Udgifter til personale
Fjöldi einstaklinga sem leituðu til LSH	128.371	123.416	108.057	110.868	111.082	Number of individuals receiving hospital care	Antal personer som fik tjeneste fra hospitalet
Slysa- og bráðajónusta - fjöldi koma	91.480	92.811	80.666	94.465	103.146	Emergency units, visits	Skadestue, antal besøg
Dag- og göngudeildarþjónusta ^{1) 5)}	479.054	486.181	454.682	445.603	414.765	Day- and outpatient units, all services ^{1) 5)} thereof	Ambulant tjeneste ^{1) 5)} deraf
þar af komur ¹⁾	330.997	337.560	309.423	342.885	325.686	visits ^{1) 5)}	besøg ^{1) 5)}
Fjöldi legaínlagna ¹⁾	26.379	27.076	24.656	25.404	25.185	Admissions ¹⁾	Antal indlæggelser ¹⁾
Fjöldi legudaga á legudeildum ¹⁾	218.661	214.739	204.840	219.187	220.050	Patient days ¹⁾	Antal sengedage ¹⁾
Fjöldi „legudaga“ á BMT (komur lengri en 24 klst.)	8.787	5.283	3.597	8.475	6.843	Patient days in ER (stays longer than 24 h)	Sengedage på skadestue (indlæggelser længere end 24 t)
Hlutfall sjúklingadaga í hjúkunarþyngdarflokkum IV og V ⁶⁾	45,7%	37,2%	33,5%	29,9%	26,2%	Proportion of patientdays in acuity groups IV and V ⁶⁾	Andel patientdage i plejetyngdegrupper IV og V ⁶⁾
Meðallegutími (dagar), legur 30 dagar eða skemur	4,8	4,6	4,8	4,7	4,8	Average length of stay (30 days max LOS)	Gennemsnitlig liggetid (30 dager)
Meðallegutími að vöðbættum langlegum	8,4	8,1	8,6	8,9	8,6	Average length of stay, total	Gennemsnitlig liggetid, alle patienter
Hlutfall bráðra endurnínlagna innan 30 daga	11%	13%	12%	11%	12%	Readmissions within 30 days	Andel akutte genindlæggelser inden 30 dage
Meðal DRG vigt legudeildasjúklinga ⁷⁾	1,47	1,46	1,48	1,51	1,51	DRG casemix index, inpatients ⁷⁾	Gennemsnitlig DRG-vægt af indlagte patienter ⁷⁾
Heildarfjöldi DRG eininga, LSH í heild ⁷⁾	58.304	60.428	55.791	59.372	58.445	Total DRG units ⁷⁾	Samlede DRG enheder ⁷⁾
Fjöldi rúma í árslok	651	654	658	627	631	Hospital beds	Antal senge
Skurðaðgerðir ¹⁾	19.525	20.454	18.992	21.041	20.649	Surgical procedures, thereof	Kirurgiske behandlinger, deraf
Hlutfall dagdeildaðgerða	63%	63%	64%	64%	66%	same day surgery	dagskirurgi
Fæðingar	3.109	3.465	3.284	3.207	3.088	Number of births	Antal fødsler
Rannsóknir á þjónustusvði þar af myndgreiningar	3.558.905	4.000.875	3.144.602	2.625.290	2.530.695	Diagnostic procedures, thereof	Diagnostiske undersøgelser, deraf
	126.311	126.936	113.545	129.138	134.262	diagnostic imaging	antal radiologiske undersøgelser
Skráð atvik sjúklinga þar af alvarleg atvik	4.759	5.196	4.552	4.423	4.325	Patient safety incidents, thereof	Patientsikkerhed, utilsigtede hændelser, deraf
	8	18	10	12	14	severe incidents	alvarlige
Skráð atvik starfsmanna	1.272	1.136	1.385	1.235	1.250	Staff safety incidents	Personalesikkerhed, utilsigtede hændelser
Greidd stöðugligi/ársverk, meðaltal á mánuði	4.882	4.696	4.461	4.362	4.221	Staffing, full time equivalents	Antal ansatte/ársverk
Fjöldi starfsmanna í upphafi árs	6.473	6.177	6.097	5.944	5.669	Number of employees	Antal ansatte personer ⁶⁾
Starfsmannaveita (%)	15,5%	15,8%	13,8%	14,3%	16,0%	Staff turnover	Personale omsætning
Veikindahlutfall starfsmanna	10,1%	8,5%	7,5%	7,8%	7,3%	Staff sickness absence rate	Sygefravær
Starfsánægja	3,8	4,0	4,0	4,0	4,0	Employee satisfaction	Personaletilfredshed

1) Árin 2020 til 2022 hefur kórónaveirufaraldur mikil áhrif á starfsemi tölur spítalans. Figures in 2020-2022 are affected by the Coronavirus pandemic. Tallene i 2020-2022 er påvirket af coronavirus epidemien.

2) Gögn frá Hagstofu Íslands. Data from Statistics Iceland. Data fra Íslands Statistikk.

3) Tölur úr ársskýrslum LSH. Data from hospital annual reports. Data fra hospitalets årsberetning.

4) Krónutölur í þúsundum, á verðlagi ársins 2022 (skv. vísitölum Hagstofu Íslands), án fjármagnsliða. Frá og með 2017 eru tölur án afskrifta varanlega rekstrarfráfaranna. Numbers in thousands (ISK), at fixed price level for the year 2022. Tal i tusind (ISK), ved fast pris for året 2022.

5) Komur, meðferðarsímtöl og fjarþjónusta á dag- og göngudeildum. Day- and outpatient visits, treatment calls and remote services. Ambulante besøg, behandlingssopkald og fjernservice.

6) Sjúklingar af 15 legudeildum Iyf- og skurðlækninga flokkaðir í hjúkunarþyngdarflokkum frá I upp í V, þar sem V er þyngst flokkurinn. Inpatients in 15 wards grouped in acuity groups I through V, where V is highest acuity. Patienter fra 15 afdelinger indplaceret i plejetyngdegrupper I til V, hvor V er patienter med behov for intensiv pleje.

7) Staðlaðar vigrir 2022, ófrágentið uppreiknað. Nú notast við norskar vigrir sem eru hærri en þær íslensku sem áður voru notaðar. Án nýbura, sjúkrahótelis og biðsjúklinga á öldrunardeild. Total DRG units based on 2022 DRG weights. Norwegian weights used now, that are higher than the Icelandic weights formerly used. Without newborns and patient hotel. Samlede DRG enheder baseres på 2020 DRG vægt. Nu bruges norske vægter der er højere end de islandske der tidligere brugtes. Uden nyfødte og patienthotel.

	2022	2021	2020	2019	2018	
Average exchange rate USD to ISK	135,5	127,1	135,3	122,7	108,4	Gennemsnitlig valutakurs USD til ISK
Average exchange rate EUR to ISK	142,3	150,2	154,5	137,3	127,7	Gennemsnitlig valutakurs EUR til ISK

Uppfært/Updated/Opdateret mai/May/maj 2023