

STJÓRNUNARUPPLÝSINGAR



Apríl 2004

Greinargerð	3
Lykiltölur	4
DRG verkefni.....	5
Starfsemistölur	7
Biðlistar	17
Rekstraruppgjör.....	21
Rekstrarupplýsingar.....	22
Geðsvið	25
Helstu kennitölur sviða	27

Greinargerð

Í Stjórnunarupplýsingum fyrir fyrsta ársþriðjung 2004 er lögð áhersla á fjóra þætti í starfsemi Landspítala - háskólasjúkrahúss. Í fyrsta lagi eru birtir biðlistar eftir þjónustu spítalans og þróun þeirra síðasta árið. Þar kemur fram að enn fækkar á nánast öllum biðlistum. Þá eru settar fram starfsemitölur fyrstu fjögurra mánaða ársins í samanburði við sömu mánuði í fyrra. Í þriðja lagi eru birtar upplýsingar úr DRG kerfinu og loks bráðabirgðauppgjör fyrsta ársþriðjungs og samanburður við rekstraráætlun. Frá síðustu áramótum hefur verið greint sérstaklega frá einhverju úr starfsemi eins sviðs á spítalanum í hverju hefti Stjórnunarupplýsinga. Að þessu sinni fær geðsvið spítalans sérstaka umfjöllun.

Fækkun á biðlistum kemur sérstaklega fram á skurðsviði spítalans. Eftir skurðaðgerð biðu 3.067 einstaklingar í maí í fyrra en nú bíða 2.251 sem er fækkun um 27%. Í meira en þrjá mánuði hafa 1.384 einstaklingar bedið og eru 830 af þeim að bíða eftir augnaðgerð á dagdeild augndeildar, aðallega eftir aðgerð á augasteini. Ef meðalbiðin er umreiknuð í mánuði og miðað við fjölda aðgerða á árinu 2003 í hverri sérgrein þá hefur biðin eftir aðgerð á augasteini styst úr 13 mánuðum í 8 mánuði, aðgerð vegna vélindabakflæðis og þindarslits hefur styst frá því að vera 19,5 mánuðir í rúma 7 mánuði. Bið eftir gerviliðaaðgerð á hné hefur styst úr 8,5 mánuðum í rúma 7 mánuði og eftir gerviliðaaðgerð á mjödm úr 5 mánuðum í tæpa 3 mánuði. Eftir hjartaþræðingu bíða nú 47 einstaklingar en á sama tíma í fyrra biðu 149 einstaklingar. Þetta samsvarar um einnar viku biðtíma í stað tæplega tveggja mánaða í fyrra. Að lokum má geta þess að ekki er biðlisti eftir miklum fjölda meðferða, t.d. eftir krabbameinsmeðferð. Fækkun á biðlistum eftir þjónustu spítalans er árangur af umtalsverðri starfsemisaukningu í kjölfar endurskipulagningar eftir að sameining sérgreina var um garð gengin.

Skurðaðgerðum fjölgaði fyrstu fjóra mánuði ársins um 5,3% frá fyrra ári. Aðgerðum fjölgar í almennum skurðlækningum, augnlækningum, barnaskurðlækningum, brjóstholsskurðlækningum, bæklunarlækningum, þvagfæraskurðlækningum og æðaskurðlækningum. Legum á bráðadeildum sjúkrahússins hefur fjölgað um 0,7% en legudögum fækkað um 5,5%. Meðallegutími styttist úr 8,5 dögum í 8,0 daga. Ef aðeins er litið til meðallegutíma á bráðadeildum sjúkrahússins þá er hann 5,0 dagar eða eins og hann var í fyrra. Komum á göngudeildir fjölgar um 6,5% en fækkar á dagdeildum um 3,2%. Umtalsverð fjölgun er á slysa- og bráðamóttöku spítalans, aðallega á Hringbraut, á bráðamóttöku barna þar, bráðamóttöku geðdeilda og almenna bráðamóttöku við Hringbraut. Aukningin er 6,7% frá síðasta ári.

Í hverri legu eða dvöl sjúklings eru skráðar sjúkdómsgreiningar sem lýsa meginástæðu meðferðar, undirliggjandi sjúkdómum og fylgikvillum meðferðar, ef einhverjir eru. Úr DRG framleiðslumælingarkerfinu eru upplýsingar um fjölda sjúkdómsgreininga eftir sviðum og sérgreinum. Að meðaltali er hver sjúklingur á LSH með 1,81 sjúkdómsgreiningu. Flestar eru greiningarnar á öldrunarsviði spítalans en þar er hver sjúklingur með 3,42 sjúkdómsgreiningar að meðaltali. Á endurhæfingarsviði eru greiningarnar 2,87, á lyflækningasviði II eru þær 2,77 á hvern sjúkling. Fæstar eru sjúkdómsgreiningar á hvern sjúkling á skurðlækningasviði eða 1,42.

Bráðabirgðauppgjör LSH eftir fyrsta ársþriðjung sýnir 76.6 m.kr. umfram fjárheimildir tímabilsins eða 0,8%. Launagiöld eru nánast á áætlun en rekstrargjöld 2,4% umfram áætlun. Ef litið er á hækkun rekstrargjalda frá fyrra ári sést að lækninga- og hjúkrunarvörur hækka um 9,2% og sérfræðipjónusta um 7,0%. Kostnaður vegna S-merktra lyfja eykst um 10% en lyfjakostnaður í heildina eykst um 6,0%. Umfangsmiklar sparnaðarráðstafanir standa yfir á spítalanum sem fela í sér fækkun starfsmanna ásamt ýmsum öðrum aðgerðum til lækkunar gjalda. Jafnframt er fylgst náð með framvindu aðgerðanna á hverju sviði spítalans. Flest sviða spítalans eru innan rekstraráætlunar.

Í þessu hefti eru sérstakar upplýsingar frá geðsviði spítalans. Starfsemi sviðsins hefur breyst talsvert á undanförunum árum með aukinni dag- og göngudeildarþjónustu og minni sólarhringsþjónustu. Er það í samræmi við þróun í nágrannalöndunum. Greint er frá meðalbráðleika sjúklinga á hinum ýmsu deildum sviðsins en bráðleiki sýnir umönnunarþyngd sjúklinga að meðaltali. Þar er sýndur samanburður á æskilegum hjúkrunarklukkustundum og raunverulegum hjúkrunarklukkustundum skv. sjúklingaflokkunarkerfi spítalans. Víðast hvar er nokkuð gott samræmi þar á milli. Þá er litið til RAI-MH (Resident Assessment Instrument for Mental Health) kerfisins en það hefur verið í prófun á endurhæfingardeildum geðsviðs. RAI-MH mælitækið er nýtt til að afla grunnupplýsinga við mat á geðheilsu og þjónustubörf inniliggjandi sjúklinga, 18 ára og eldri, á geðsviði Landspítala - háskólasjúkrahúss. Upplýsingarnar munu gefa færi á samanburði milli þjónustu hinna ýmsu meðferðarforma, deilda og sviða innan geðheilbrigðisþjónustunnar.

Anna Lilja Gunnarsdóttir
framkvæmdastjóri

Lykiltölur LSH apríl 2004

	2004	2003	Hlutfalls- breyting
Greidd stöðugildi *	3.722,9	3.701,4	0,6%
Dagdeildir - komur	34.755	35.897	-3,2%
Göngudeildir - komur	75.932	71.329	6,5%
Legur	11.605	11.530	0,7%
Legudagar	92.937	98.323	-5,5%
Meðallegutími	8,0	8,5	-6,1%
Bráðleiki	1,15		
Slysa- og bráðþjónusta	24.130	22.609	6,7%
Skurðaðgerðir	5.413	5.140	5,3%
Hjartaþræðingar	355	380	-6,6%
Röntgenrannsóknir	8.462	9.085	-6,9%
Fæðingar	968	917	5,6%
Tækniþjónustanir	252	280	-10,0%
Sjúkrahústengd heimaþjónusta	2.196	2.142	2,5%

* Lyfjasvið var ekki með í uppgjöri spítalans fyrstu 3 mánuði ársins 2003 og því ekki talið með í samanburði á greiddum stöðugildum

DRG verkefni

Yfirlit yfir fjölda í DRG villuflokk eftir sviðum og sérgreinum jan - mar 2004 ¹⁾

Sérgrein	Fjöldi lega	Fjöldi í villuflokkum	Hlutfall alls
Almennar barnalækningar	486	198	40,7%
Nýburalækningar	90	6	6,7%
Barnaskurðlækningar	267	148	55,4%
Barnasvið samtals	843	352	41,8%
Meðganga og fæðing	956	26	2,7%
Kvensjúkdómar	1.065	15	1,4%
Kvenlækningar - börn	7	0	0,0%
Krabbameinslækningar kvenna	64	2	3,1%
Kvennasvið samtals	2.092	43	2,1%
Almennar geðlækningar	286	17	5,9%
Barna- og unglingsgeðlækningar	29	25	86,2%
Fíknimeðferð	167	28	16,8%
Geðlækningar, endurhæfing	497	15	3,0%
Geðsvið samtals	979	85	8,7%
Almennar lyflækningar	83	16	19,3%
Efnaskipta- og innkirtlalækningin	4	2	50,0%
Gigtarlækningar	418	222	53,1%
Hjartalækningar	650	239	36,8%
Húð- og kynsjúkdómalækningar	45	15	33,3%
Lungnalækningar	349	14	4,0%
Langv. Lungnasjúkdómar	2	0	0,0%
Meltingarlækningar	180	37	20,6%
Nýrnalækningar	85	17	20,0%
Ónæmislækningar	33	19	57,6%
Smitsjúkdómalækningar	133	20	15,0%
Taugalækningar	312	71	22,8%
Lyflækningasvið I samtals	2.294	672	29,3%
Svæfinga-, gjörgæslu og skurðst.svið	4	3	75,0%

¹⁾ Miðað við upplýsingar úr sjúklingabókhalði í byrjun maí.

Sérgrein	Fjöldi lega	Fjöldi í villuflokkum	Hlutfall alls
Blóðlækningar	125	29	23,2%
Krabbameinslækningar	146	43	29,5%
Líknarmeðferð	15	15	100,0%
Lyflækningasvið II samtals	286	87	30,4%
Tannlækningar	17	6	35,3%
Tannlækningar - börn	1	1	100,0%
Almennar skurðlækningar	683	200	29,3%
Almennar skurðlækningar - börn	10	4	40,0%
Augnlækningar	82	14	17,1%
Augnlækningar - börn	12	8	66,7%
Brjóstholsskurðlækningar	116	14	12,1%
Brjóstholsskurðlækningar - börn	4	3	75,0%
Bæklunarskurðlækningar	465	93	20,0%
Bæklunarskurðlækningar - börn	70	23	32,9%
Háls-, nef- og eyrnalækningar	269	55	20,4%
Háls-, nef- og eyrnalækningar - börn	78	18	23,1%
Heila- og taugaskurðlækningar	196	36	18,4%
Heila- og taugaskurðlækningar	7	1	14,3%
Lýtalækningar	59	26	44,1%
Lýtalækningar - Börn	21	13	61,9%
Þvagfæraskurðlækningar	378	14	3,7%
Æðaskurðlækningar	184	36	19,6%
Æðaskurðlækningar - börn	2	2	100,0%
Skurðlækningasvið samtals	2.654	567	21,4%
Öldrunarsvið samtals	225	45	20,0%
Endurhæfingarsvið samtals	141	56	39,7%
Slysa og bráðasvið samtals	1	0	0
LSH Samtals	9.519	1.910	20,1%

Fjöldi sjúkdómsgreininga jan - mar 2004 ¹⁾

Sérgrein	Fjöldi lega ²⁾	Fjöldi greininga	Greiningar pr. legu
Almennar barnalækningar	292	461	1,58
Nýburalækningar	84	240	2,86
Barnaskurðlækningar	124	152	1,23
Barnasvið samtals	500	853	1,71
Meðganga og fæðing	941	2.298	2,44
Kvensjúkdómar	1.053	1.347	1,28
Kvenlækningar - börn	7	7	1,00
Krabbameinslækningar kvenna	62	112	1,81
Kvennasvið samtals	2.063	3.764	1,82
Almennar geðlækningar	270	419	1,55
Barna- og unglíngageðlækningar	4	8	2,00
Fíknimeðferð	140	195	1,39
Geðlækningar, endurhæfing	482	774	1,61
Geðsvið samtals	896	1.396	1,56
Almennar lyflækningar	72	150	2,08
Blóðsjúkdómar	96	227	2,36
Efnaskipta- og innkirtlalækningar	2	2	1,00
Gigtarlækningar	198	367	1,85
Hjartalækningar	412	1.039	2,52
Húð- og kynsjúkdómalækningar	31	32	1,03
Lungnalækningar	339	770	2,27
Langv. Lungnasjúkdómar	2	2	1,00
Meltingarlækningar	147	320	2,18
Nýrnalækningar	68	203	2,99
Ónæmislækningar	14	20	1,43
Smitsjúkdómalækningar	117	200	1,71
Taugalækningar	245	317	1,29
Lyflækningasvið I samtals	1.743	3.649	2,09

¹⁾ Miðað við upplýsingar úr sjúklingabókhalda í byrjun maí.

²⁾ Eingöngu legur sem hafa fengið sjúkdómsgreiningar.

Sérgrein	Fjöldi lega ²⁾	Fjöldi greininga	Greiningar pr. legu
Blóðlækningar	96	227	2,36
Krabbameinslækningar	106	333	3,14
Lyflækningasvið II samtals	202	560	2,77
Tannlækningar	11	13	1,18
Almennar skurðlækningar	500	871	1,74
Almennar skurðlækningar - börn	6	8	1,33
Augnlækningar	68	89	1,31
Augnlækningar - börn	4	5	1,25
Brjóstholsskurðlækningar	105	246	2,34
Brjóstholsskurðlækningar - börn	1	3	3,00
Bæklunarskurðlækningar	375	435	1,16
Bæklunarskurðlækningar - börn	49	52	1,06
Háls-, nef- og eyrnalækningar	222	271	1,22
Háls-, nef- og eyrnalækningar - börn	61	68	1,11
Heila- og taugaskurðlækningar	160	180	1,13
Heila- og taugaskurðlækningar - börn	6	6	1,00
Lýtalækningar	33	40	1,21
Lýtalækningar - Börn	8	10	1,25
Þvagfæraskurðlækningar	365	523	1,43
Æðaskurðlækningar	148	190	1,28
Æðaskurðlækningar - börn	1	1	1,00
Skurðlækningasvið samtals	2.123	3.011	1,42
Svæfinga-, gjörgæslu- og skurðstofusvið	1	1	1,00
Öldrunarsvið	180	616	3,42
Endurhæfingarsvið	85	244	2,87
Slysa- og bráðasvið	1	2	2,00
LSH Samtals	7.794	14.096	1,81

Starfsemistölur

Dagdeildir

	Fjöldi koma	
	2004	2003
Almennar barnalækningar	567	579
Barnaskurðlækningar	356	394
Nýburalækningar	167	152
Barnasvið samtals	1.090	1.125
Kvenlækningar	500	407
Meðganga og sængurlega	2.141	2.525
Kvennasvið samtals	2.641	2.932
Almennar geðlækningar	4.936	6.215
Barna- og unglíngageðlækningar	710	248
Geðlækningar, endurhæfing	13.735	15.390
Fíknimeðferð (Meðferð vímuefnasjúkl.)	2.067	2.102
Geðsvið samtals	21.448	23.955
Blóð- og krabbameinslækningar	2.320	2.200
Lyflækningasvið II samtals	2.320	2.200
Öldrunarlækningar	1.933	1.753
Öldrunarsvið samtals	1.933	1.753

	Fjöldi koma	
	2004	2003
Almennar lyflækningar	185	388
Gigtarlækningar	591	235
Húð- og kynsjúkdómálækningar	1	0
Lungnalækningar	238	344
Meltingarlækningar	145	85
Nýrnalækningar	2.313	2.082
Smitsjúkdómar	178	261
Taugalækningar	565	166
Lyflækningasvið I samtals	4.216	3.561
Almennar skurðlækningar	195	198
Augnlækningar	20	16
Bæklunarskurðlækningar	24	72
Háls-, nef- og eyrnalækningar	1	1
Heila- og taugalækningar	8	9
Þvagfæraskurðlækningar	89	75
Skurðlækningasvið samtals	337	371
Endurhæfingarlækningar	770	
Endurhæfingarsvið samtals	770	0
Dagdeildir samtals	34.755	35.897

Göngudeildir

	Fjöldi koma	
	2004	2003
Almenn göngudeild	2.854	952
Barnasvið samtals	2.854	952
Móttaka kvenna	1.520	1.730
Fósturgreiningardeild	2.891	2.722
Tæknifrjógungun	2.405	2.448
Kvennasvið samtals	6.816	6.900
Almenn göngudeild Hringbraut	5.283	4.616
Almenn göngudeild Kleppi	2.910	2.765
Barna- og unglingageðdeild	1.719	1.329
Fíkni- og fjölkvilladeild	1.371	2.953
Göngudeild Hvítabandi	1.405	855
Göngudeild Teigi	324	97
Geðsvið samtals	13.012	12.615
Almenn göngudeild	1.333	1.063
Beinþéttimælingar	569	1.162
Göngudeild háþrýstings	538	1.102
Göngudeild húðsjúkdóma	3.767	4.095
Göngudeild kynsjúkdóma	2.851	2.304
Göngud. lungna- og ofnæmislækninga	2.427	2.107
Göngudeild sykursjúkra og innkirtlamóttaka	1.349	1.281
Klínískar rannsóknarstofur	3.715	3.239
Smitsjúkdómar	172	208
Speglun Fossvogi	427	618
Svefnrannsóknir	896	767
Taugalækningar	1.141	896
Lyflækningar I samtals	19.185	18.842
Skrifstofa starfsmannamála (Heilsuvernd)	242	275
Rannsóknarstofnun LSH	9.283	10.681

	Fjöldi koma	
	2004	2003
Blóð- og krabbameinslækningar	1.840	1.693
Geislæðlisfræði, undirbúningur	640	670
Geislameðferð	2.826	2.851
Lyflækningasvið II samtals	5.306	5.214
Almenn göngudeild	876	1.071
Augnlækningar	2.269	1.978
Bæklunarlækningar	3.707	3.197
Háls-, nef- og eyrnalækningar	3.677	3.103
Heila- og taugalækningar	250	0
Þvagfæraskurðlækningar	1.273	582
Æðarannsókn	90	0
Skurðlækningasvið samtals	12.142	9.931
Almenn göngudeild, ýmislegt	358	297
Endurkomur	4.374	3.884
Innskriftarmiðstöð	982	938
Slysa- og bráðasvið samtals	5.714	5.119
Almenn móttaka	339	364
Minnismóttaka	464	400
Brota og beinverndarmóttaka	17	12
Öldrunarsvið samtals	820	776
Læknar, sálfræðingar og talmeinafræðingar	487	
Endurhæfingarsvið samtals	487	0
Verkjamiðstöð	71	24
Svæfinga-, gjörgæslu og skurðstofusvið	71	24
Göngudeildir samtals	75.932	71.329

Starfsemistölur

	Legur		Legudagar		Meðallegutími	
	2004	2003	2004	2003	2004	2003
Almennar barnalækningar	397	481	1.857	2.082	4,7	4,3
Barnaskurðlækningar*	196	192	654	921	3,3	4,8
Almennar skurðlækningar - Börn	16	0	56		3,5	
Augnlækningar - Börn	13	0	19		1,5	
Brjóstholsskurðlækningar - Börn	8	0	49		6,1	
Bæklunarskurðlækningar - Börn	94	0	132		1,4	
Háls-, nef- og eyrnalækningar - Börn	109	0	135		1,2	
Heila- og taugaskurðlækningar - Börn	12	0	23		1,9	
Lýtalækningar - Börn	33	0	155		4,7	
Tannlækningar - Börn	2	0	2		1,0	
Æðaskurðlækningar - Börn	2	0	2		1,0	
Nýburalækningar	175	131	1.781	1.397	10,2	10,7
Barnasvið samtals	768	804	4.865	4.400	6,3	5,5
Kvenlækningar	1.006	1.080	1.761	2.053	1,8	1,9
Meðganga og sængurlega	1.304	1.209	3.764	3.747	2,9	3,1
Kvennasvið samtals	2.310	2.289	5.525	5.800	2,4	2,5
Almennar geðlækningar	466	465	5.842	8.556	12,5	18,4
Barna- og unglíngageðlækningar	54	53	1.607	2.070	29,8	39,1
Fíknimeðferð (Meðferð vímuefnasjúklinga)	198	255	1.989	4.613	10,0	18,1
Geðlækningar, endurhæfing	211	178	13.508	10.725	64,0	60,3
Geðsvið samtals	929	951	22.946	25.964	24,7	27,3
Almennar lyflækningar	57	245	176	1.384	3,1	5,6
Gigtarlækningar	341	495	2.907	2.875	8,5	5,8
Hjartalækningar	970	973	4.431	4.469	4,6	4,6
Húðlækningar	74	73	883	844	11,9	11,6
Efnaskipta-og innkirtlalækningar	6	14	18	52	3,0	3,7
Lungnalækningar	487	493	3.240	3.411	6,7	6,9
Meltingarlækningar	224	102	1.346	517	6,0	5,1
Nýrnalækningar	118	79	1.124	740	9,5	9,4
Ónæmislækningar	42	51	72	78	1,7	1,5
Smitsjúkdómar	164	207	1.547	1.615	9,4	7,8
Taugalækningar	333	346	2.885	3.314	8,7	9,6
Lyflækningasvið I samtals	2.816	3.078	18.629	19.299	6,6	6,3

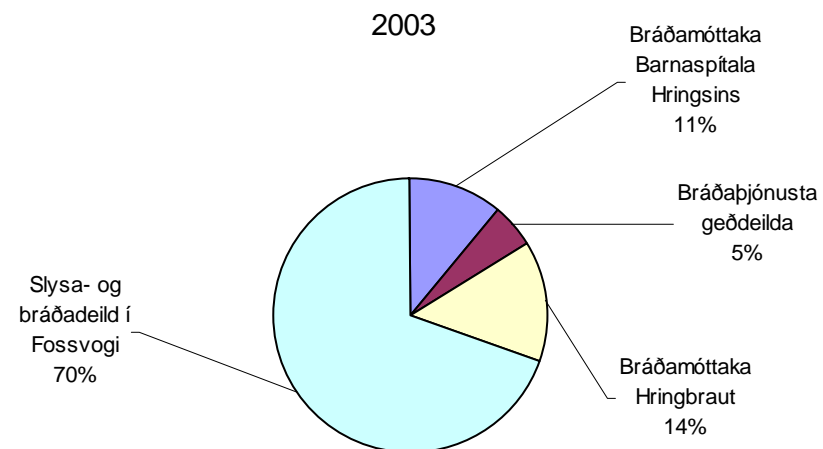
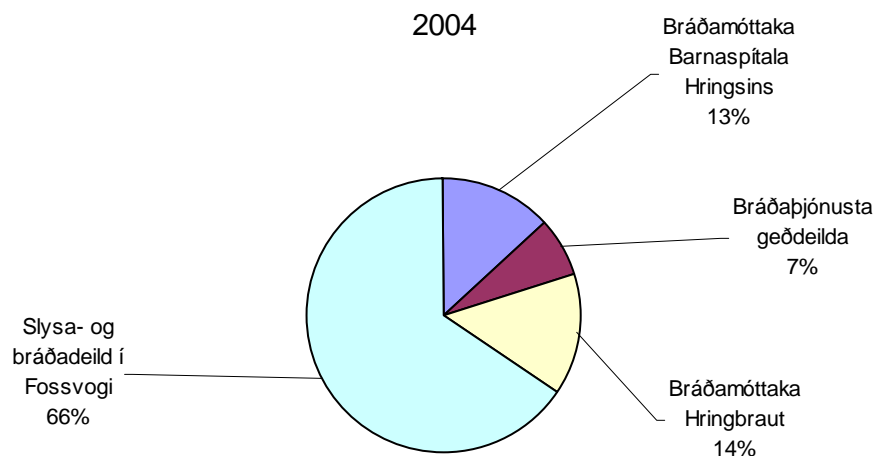
* Ath. Börn á barnadeildum sem skráð eru á aðrar sérgreinar en barna eru talin með þeim sérgreinum.

	Legur		Legudagar		Meðallegutími	
	2004	2003	2004	2003	2004	2003
Blóðlækningar	180	157	1.493	1.302	8,3	8,3
Krabbameinslækningar	224	203	1.580	1.591	7,1	7,8
Líknandi meðferð	33	49	813	1.008	24,6	20,6
Lyflækningasvið II samtals	437	409	3.886	3.901	8,9	9,5
Almennar skurðlækningar	992	915	4.636	5.119	4,7	5,6
Augnlækningar	91	99	273	238	3,0	2,4
Brjóstholsskurðlækningar	179	172	1.902	1.723	10,6	10,0
Bæklunarlækningar	707	724	3.870	3.850	5,5	5,3
Háls-, nef- og eyrnalækningar	364	444	718	892	2,0	2,0
Heila- og taugalækningar	284	315	1.230	1.540	4,3	4,9
Lýtalækningar	99	98	730	606	7,4	6,2
Tannlækningar	25	23	55	58	2,2	2,5
Þvagfæraskurðlækningar	427	376	1.937	1.745	4,5	4,6
Æðaskurðlækningar	260	260	1.185	924	4,6	3,6
Skurðlækningasvið samtals	3.717	3.426	17.109	16.695	4,6	4,9
Svæfinga- og gjörgæslulækningar	6		7		1,2	
Svæfinga-, gjörgæslu- og skurðstofusvið	6	0	7	0	1,2	
Öldrunarlækningar	415	399	13.618	15.462	32,8	38,8
Öldrunarsvið samtals	415	399	13.618	15.462	32,8	38,8
Endurhæfingarlækningar	184	142	3.629	3.472	19,7	24,5
Hæfingarlækningar	23	32	2.723	3.330	118,4	104,1
Endurhæfingarsvið samtals	207	174	6.352	6.802	30,7	39,1
Öldrun - Bið	17	7	325	29		
Öldrun - Bið samtals	17	7	325	29	19,1	
Legudeildir aðrar en geð-, öldrunar- og endurh.sviðs	10.054	10.006	50.021	50.095	5,0	5,0
Legudeildir samtals	11.605	11.530	92.937	98.323	8,0	8,5

Starfsemistölur

Slysa- og bráðapjónusta

	Fjöldi koma		Meðalfjöldi á dag	
	2004	2003	2004	2003
Bráðamóttaka Barnaspítala Hringins	3.248	2.495	26,8	20,6
Bráðapjónusta geðdeilda	1.676	1.225	13,9	10,1
Bráðamóttaka Hringbraut	3.409	3.179	28,2	26,3
Slysa- og bráðadeild í Fossvogi	15.797	15.710	130,6	129,8
Samtals	24.130	22.609	199,4	186,9



Sjúklingaflokkun 2004

	Janúar - apríl				Apríl	
	Fjöldi sjúklinga	Fjöldi vinnuálags-eininga	Bráðleiki	Mark bráðleiki	Æskilegar hj.klst./sjúkl.	Raunverul. hjklst./sjúkl.
Barnasvið	5.164	6.892	1,33	1,30	6,9	7,0
Kvennasvið	4.849	5.080	1,05	1,01	4,7	7,1 ³⁾
Geðsvið ¹⁾	22.660	27.732	1,22	1,20	8,6	7,3
Lyflækningasvið I	17.297	18.714	1,08	1,07	6,4	6,0
Lyflækningasvið II	4.018	4.449	1,10	1,11	9,9	8,7
Skurðlækningasvið	17.133	17.445	1,01	1,02	6,2	6,2
Svæfinga-, gjörgæslu- og skurðsvið	1.405	4.961	3,53	3,54	20,0	21,2
Öldrunarsvið	12.910	14.099	1,09	1,10	6,1	6,3
Slysa-og bráðasvið ²⁾	1.255	1.232	0,98	0,97	8,6	9,0
Endurhæfingarsvið	4.022	4.013	1,00	0,98	5,8	6,6

¹⁾ Sjúklingaflokkun nær einungis til legusjúklinga.

²⁾ Ein deild, gæsludeild í Fossvogi.

³⁾ Æskilegar hjklst/sj eru einungis reiknaðar út fyrir legusjúklinga en raunverul hjklst/sj eru bæðir fyrir legu-og dagsjúkl

Fæðingar

	2004	2003
Fjöldi fæðinga	968	917
Fjöldi barna	1.000	931
Fjöldi tvíburafæðinga	32	14
Þríburafæðingar	0	0
Hlutfall fjölburafæðinga	3,3%	1,5%
Hlutfall keisaraskurða	16,5%	21,3%

Röntgenrannsóknir

	Fossvogur		Hringbraut		Samtals	
	2004	2003	2004	2003	2004	2003
Almennar röntgenskoðanir	3.585	3.732	1.707	1.827	5.292	5.559
Æðapræðingar og inngrip	158	156	116	106	274	262
Hjartaþræðingar og inngrip	2	0	264	253	266	253
Ísótóparannsóknir	220	242	0	0	220	242
Ómskoðanir	267	383	485	579	752	962
Segulómun	0	0	125	168	125	168
Tölvusneiðmyndir	849	763	393	512	1.242	1.275
Tölvusneiðmynda- og ómstýrðar ástungur	10	17	5	15	15	32
Upphengingar	202	270	74	62	276	332
Samtals	5.293	5.563	3.169	3.522	8.462	9.085

Tæknifrjövgun

	2004	2003
Glasafrjövganir	58	61
Smásjárfrjövganir	52	58
Uppsetning frystra fósturvísa	28	27
Tæknisæðingar	114	134
Samtals	252	280

Starfsemistölur

Skurðaðgerðir

	Fjöldi		Breyting milli ára
	2004	2003	
Almennar skurðlækningar	809	742	9,0%
Augnlækningar	127	124	2,4%
Barnaskurðlækningar	251	221	13,6%
Brjóstholsskurðlækningar	229	201	13,9%
Bæklunarlækningar	858	818	4,9%
Háls-, nef- og eyrnalækningar	534	537	-0,6%
Heila- og taugaskurðlækningar	229	252	-9,1%
Kvenlækningar ¹⁾	1.103	1.186	-7,0%
Lýtalækningar	126	140	-10,0%
Þvagfæraskurðlækningar	422	389	8,5%
Æðaskurðlækningar	158	131	20,6%
Óflokkað og annað	4	3	33,3%
Samtals án augnaðg. Eiríksg.	4.850	4.744	2,2%
Augnaðgerðir á Eiríksgötu (ferliverk)	563	396	42,2%
Samtals	5.413	5.140	5,3%

¹⁾ Aðgerðir vegna fóstureyðinga eru 262 árið 2004 og 278 árið 2003.

Hjarta- og æðarannsóknarstofa

	Fjöldi		Breyting milli ára
	2004	2003	
Hjartaþræðingar	355	380	-6,6%
Kransæðavíkkarir	209	218	-4,1%
Raflífeðlisfr. rannsóknir	38	14	171,4%
Gangráðsigræðslur	57	66	-13,6%
Aðrar gangráðsaðgerðir	2	2	0,0%
Gangráðsmælingar	704	535	31,6%
Hjartalínurit	4.367	4.976	-12,2%
Hjartaómanir	988	1.004	-1,6%
Hjartasíritun (Holter)	588	690	-14,8%

Gjörgæsla

	Innlagnir		Legudagar		Meðallegutími	
	2004	2003	2004	2003	2004	2003
Fossvogur	245	191	772	969	3,2	5,1
Hringbraut	333	265	632	552	1,9	2,1
Samtals	578	456	1.404	1.521	2,4	3,3

Vöknun

	Fjöldi sjúklinga	
	2004	2003
Fossvogur	1.662	1.615
Hringbraut	1.785	1.660
Kvennadeild	921	994
Samtals	4.368	4.269

Svæfingar/Deyfingar

	Svæfingar/deyfingar					
	v/skurðaðgerða		án skurðaðgerða		Samtals	
	2004	2003	2004	2003	2004	2003
Fossvogur	1.776	1.719	108	131	1.884	1.850
Hringbraut	1.893	1.743	478	539	2.371	2.282
Kvennadeild	1.104	1.191	419	418	1.523	1.609
Samtals	4.773	4.653	1.005	1.088	5.778	5.741

Sjúkrahústengd heimaþjónusta

	Vitjanir		Breyting milli ára
	2004	2003	
Blóðþyningarmeðferð	604	381	58,5%
Sýklalyfjagjafir	797	845	-5,7%
Hjúkrun eftir aðgerð á brjóstum	128	201	-36,3%
Sárameðferð	418	393	6,4%
Stuðningsmeðferð v/ krabbameinsmeðf.	95	99	-4,0%
Stuðningur / eftirlit	33	53	-37,7%
Ýmsar meðferðir, næringarmeðferð í æð o. fl.	121	170	-28,8%
Samtals	2.196	2.142	2,5%

Næringarráðgjöf

	Fjöldi viðtala		Breyting milli ára
	2004	2003	
Barnasvið	347	331	4,8%
Kvennasvið	69	41	68,3%
Geðsvið	167	156	7,1%
Lyflækningasvið I	667	87	666,7%
Lyflækningasvið II	208	459	-54,7%
Skurðlækningasvið	486	239	103,3%
Svæfinga-, gjörgæslu- og skurðstofusvið	29	460	-93,7%
Slysa- og bráðasvið	28	73	-61,6%
Öldrunarsvið	293	34	761,8%
Endurhæfingarsvið	73	273	-73,3%
Annað	157	175	-10,3%
Samtals	2.524	2.328	8,4%

Sálgæsla presta og djákna

	Fjöldi		Breyting milli ára
	2004	2003	
Sálgæslusamtöl ¹⁾	1.474	2.274	-35,2%
Fjölskyldufundir	63	102	-38,2%
Handleiðsla	137	151	-9,3%
Útköll	160	160	0,0%
Helgistund við dánarbeð	154	157	-1,9%
Guðsþjónustur, helgihald og kyrrðarstund	241	228	5,7%
Eftirfylgd	412	84	390,5%
Samtals	2.641	3.156	-16,3%

¹⁾ Þar af eru 420 samtöl nema í klínískri sálgæslu árið 2003.

Starfsemistölur

Löjubjálfun

	Meðferðir	
	2004	2003
Barnasvið	31	53
Kvennasvið	4	8
Lyflækningasvið I	835	724
Lyflækningasvið II	154	287
Skurðlækningasvið	552	1.000
Slysa- og bráðasvið	0	23
Öldrunarsvið	1.582	2.468
Endurhæfingarsvið	1.939	2.248
Hópmeðferðir	518	1.610
Göngudeildir	771	1.869
Samtals	6.386	10.290

Sjúkraþjálfun

	Meðferðir	
	2004	2003
Barnasvið	445	582
Kvennasvið	362	551
Geðsvið	18	1
Lyflækningasvið I	5.996	7.116
Lyflækningasvið II	581	806
Skurðlækningasvið	6.438	6.315
Svæfinga-, gjörgæslu- og skurðst.svið	73	747
Slysa- og bráðasvið	114	1.545
Öldrunarsvið	4.966	7.626
Endurhæfingarsvið	5.015	7.003
Göngudeildir	3.265	13.317
Hópmeðferðir	3.765	1.560
Samtals	31.038	47.169

* Vantar upplýsingar frá sjúkraþjálfun Grensási

Fjöldi koma/meðferða félagsráðgjafa

	2004
Barnasvið	358
Kvennasvið	492
Geðsvið	3.375
Lyflækningasvið I og Skurðlækningasvið	661
Lyflækningasvið II	792
Slysa- og bráðasvið	35
Endurhæfingarsvið ¹⁾	223
Öldrunarsvið ¹⁾	957
Annað	85
Samtals	6.893

¹⁾ Fjöldi sjúklinga þar sem fjöldi koma liggur ekki fyrir

Fjöldi koma/meðferða sálfræðinga

	Viðtöl	Taugasálfræðilegt mat ²⁾
Barnasvið		5
Kvennasvið	20	
Geðsvið ¹⁾	5.886	3
Lyflækningasvið I	210	165
Lyflækningasvið II	944	
Skurðlækningasvið	303	
Endurhæfingarsvið		90
Öldrunarsvið	375	60
Samtals	7.738	323

¹⁾ Fjöldi einstaklingsmeðferða og einstaklinga í hópmeðferðum.

²⁾ Miðað er við að hvert mat á sjúklingi taki eftirfarandi tíma:

Ítarlegt taugasálfræðilegt mat, ásamt úrvinnslu og skýrslu 600 mínútur (10 klst).

Miðlungs taugasálfræðilegt mat, ásamt úrvinnslu og skýrslu 360 mínútur (6 klst).

Stutt taugasálfræðilegt mat ásamt úrvinnslu og skýrslu 240 mínútur. (4 klst).

Bókasafn LSH

	Fjöldi	
	2004	2003
Afgreiddar greinar úr safnkosti LSH:		
Til starfsmanna ofl.	991	803
Til bókasafna - innlent	11	48
Til bókasafna - erlent	137	144
Samtals	1.139	995
Aðfengnar greinar, bækur ofl. frá öðrum söfnum:		
Innlend söfn	10	91
Erlend söfn	996	809
Samtals	1.006	900
Fjöldi bókapantana	53	
Fjöldi útlána á safnefni	876	
Fjöldi sérhæfðra heimildaleita	23	
Fjöldi námskeiða og kynninga	55	
Fjöldi þáttakenda á námskeiðum og kynningum	409	

Dæmi um rafræna notkun á bókasafni jan - mar 2004

Rafræn tímarit	Fjöldi greina ¹⁾
Highwire	9.618
ProQuest - rafræn tímarit	7.142
ScienceDirect	5.733
Blackwell Synergy	4.449
Nature Publishing Group	880
Oxford university press	830
Wiley	698
Kluwer	290
Catchword Ingenta	242
Cell Press	203
Breast Cancer Research	72
Alls	30.157

¹⁾ Fjöldi greina bæði HTML og PDF.

Blóðbanki

Blóðhlutar	2004	2003
Rauðkornaþykki	4.542	4.656
Hvítkornasiun á rauðkornaþykki	786	688
Hlutfall rauðkornaþykkna sem eru hvítkornasiuð í blóðbanka	17%	15%
Rauðkornaþykki - ungbarnaeyning - hvítkornasiuð	80	80
Blóðflögupykki frá BC - hvítkornasiuð	165	244
Blóðflögupykki frá blóðskilju - hvítkornasiuð	198	138
Þjónusta og rannsóknir	2004	2003
ABO RH flokkun	5.371	5.361
Krosspróf	7.836	7.749
Frátökugjald - einingum skilað til Blóðbankans	3.589	3.599
BKS próf - blóðflokkakontrol og skimun	3.405	3.468

Rannsóknarstofa í meinafræði

	2004	2003
Barnakrufningar	5	3
Réttarkrufningar	57	37
Sjúkrahúskrufningar	27	19
Óskilgreind tegund	1	7
Krufningar alls	90	66
Vefjarannsóknir	4.175	3.871
Sérrannsóknir	265	249
Vefjarannsóknir alls	4.440	4.120
DNA rannsóknir	0	3

Biðlistar

Bið- og vinnulistar

	Biðlisti = bið > 3 mánn	Heildarfjöldi á bið- og vinnulista					
		2004			2003		
		Mar	Mai	Mar	Jan	Nóv	Sep
Barnageðdeild	-	15	17	14	-	-	-
Unglingageðdeild	-	12	8	3	-	-	9
Göngud. barna- og unglíngageðd.	3	66	59	49	40	37	20
Hvítaband	-	21	20	19	5	-	17
Göngudeild Hringbraut	-	-	-	79	-	-	30
Endurhæfingar- og hæfingard.	-	18	14	27	32	-	29
Afeitrunarmeðferð	0	29	31	20	31	22	18
Geðsvið samtals	3	161	132	197	108	59	123
Gigtardeild - Lyfjagj. og endurm.	-	25	13	21	17	27	8
Hjartadeild	68	197	190	272	266	327	239
Svefnrannsóknir ¹⁾	-	56	71	87	40	45	57
Innstilling á CPAP ¹⁾	-	69	65	95	101	59	81
Taugadeild	1	26	27	24	19	25	33
Lyflækningar I samtals	69	373	366	499	443	483	418
Líknardeild	0	6	8	11	7	10	11
Lyflækningar II samtals	0	6	8	11	7	10	11
5-daga-deild öldrunar	14	51	70	74	67	38	69
Almennar öldrunarlækningadeildir	17	34	28	57	58	41	35
Biðpláss fyrir hjúkrunarheimili		0		1	3	1	2
Dagdeild öldrunar	9	54	45	42	35	42	42
Endurhæfing öldrunar		0		4	9	4	8
Heilabilunardeild	7	34	42	34	31	38	31
Hvíldarinnlagnir	1	14	3	4			
Líknardeild Landakoti	0	10	7	6	7	5	2
Lungnaöldrunardeild	5	8	7	18	12	14	8
Öldrunarsvið samtals	53	205	202	240	222	183	197

¹⁾ Vinnulisti fyrir svefnrannsóknir og innstillingu bæði á deild og heima.

Bið sjúklinga á LSH eftir varanlegri vistun

	2004			2003			Kynjaskipting		Aldur	
	Mar	Mai	Jan	Nóv	Sep	Mai	Karlar	Konur	67+	66-
	Legudeildir öldrunarsviðs	55	51	64	59	47	68	26	29	54
Geðsvið - aldraðir og með gilt vistunarmat	26	28	31	32	31	31	18	8	11	15
Geðsvið - bið e. áfangastað og / eða vernduðu heimili	10						8	2		10
Endurhæfingasvið	4	6					1	3	3	1
Lyflækningasvið I	16	14					9	7	16	0
Skurðlækningasvið	5	2					3	2	5	0
Aðrar legudeildir LSH ²⁾			25	21	27	24				
Legusjúklingar á LSH samtals	116	101	120	112	105	123	65	51	89	27
Dagdeildir og móttaka öldrunarsviðs ³⁾	-	16	15	13	17	20				
Öldrun - Bið ¹⁾	0	0	22	22	22					
Sjúkrahótel Rauða Kross Íslands	0	1	1	1	2	0				
Bið eftir varanlegri vistun samtals	116	118	158	148	146	143	65	51	89	27

¹⁾ Biðdeild öldrunar var lokað í janúar 2004.

²⁾ Biðlistum í mars og maí 2004 fyrir aðrar legudeildir LSH er skipt niður á svið.

³⁾ Biðlistar sjúklinga á dagdeild og móttöku öldrunar eru nú hjá Félagsþjónustunni.

Biðlistar

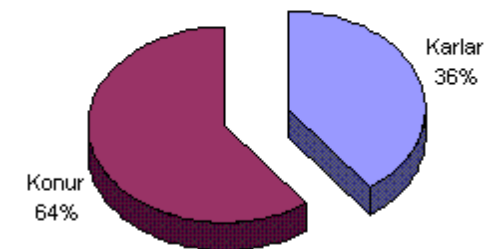
Bið- og vinnulistar

	Biðlisti = bið > 3 mán	Heildarfjöldi á bið- og vinnulista			Heildarfjöldi á bið- og vinnulista			Kynjaskipting	
		2004			2003			Karlur	Konur
		Maí	Mar	Jan	Nóv	Sep	Maí		
Almennar skurðlækningar	168	213	257	307	706	788	723	89	124
Augnlækningar	830	1.122	1.150	1.248	1.264	1.258	1.082	373	749
Brjóstholsskurðlækningar	4	33	42	34	50	31	40	26	8
Bæklunarlækningar	215	367	415	413	477	639	505	180	187
Háls-, nef- og eyrnalækningar	97	267	225	277	361	479	316	129	138
Heila- og taugaskurðlækningar	0	5	5	5	5			2	3
Lýtalækningar	52	113	218	225	250	296	251	12	101
Þvagfæraskurðlækningar	1	75	68	62	57	88	67	62	13
Æðaskurðlækningar	17	56	62	85	76	107	83	23	33
Skurðlækningar samtals	1.384	2.251	2.442	2.656	3.246	3.686	3.067	896	1.356
Augnlækningar	0	4	10	4	10	19	11		
Barnaskurðlækningar ¹⁾	0	183	181	177	174	179	174		
Barnatannlækningar	0	0	4	2	1	5	1		
Hjartalækningar	0	8	7	8	12	8	10		
Lyflækningar barna	0	59	58	59	63	66	67		
Lýtalækningar	0	16	24	24	28	32	27		
Barnasvið samtals	0	270	284	274	288	309	290	0	0
Glasafjónvgun	188	287	334	279	286	243	278		334
Kvenlækningar ²⁾	-	0	183	138	175	179	148		183
Kvennasvið samtals	188	287	517	417	461	422	426	0	517
Endurhæfing	4	25	23	23	21	26	21	12	9
Endurhæfingarsvið samtals	4		23	23	21	26	21	12	9

¹⁾ Vinnulisti fyrir skurðaðgerðir og eftirlit með börnum

²⁾ Ekki fengust áreiðanlegar upplýsingar um fjölda sjúklinga á biðlista kvenlækningadeildar að þessu sinni

Kynjaskipting á bið- og vinnulista skurðlækninga maí 2004



Bið- og vinnulisti eftir aðgerðum á LSH - upplýsingar til landlæknisembættisins

Aðgerðaheiti	Biðlisti =	2004	Biðlisti =	2003	Fjöldi aðgerða ¹⁾		Meðal bið í mán. ³⁾	
	bið > 3 mán		Maí		bið > 3 mán	Maí	2004	2003
					2004	2003	2004	2003
					jan- mars	jan- jún	Maí	Maí
Skurðaðgerðir á augasteini	812	1.085	749	1.049	402	483	8,1	13,0
Aðgerðir v/vélindabakflæðis og þindarslits	117	134	304	334	56	103	7,2	19,5
Úrnám hálskirtla	34	123	103	144	66	158	5,6	5,5
Skurðaðgerðir á maga vegna offitu	36	53	85	184	14	38	11,4	29,1
Aðgerðir til brjóstaminnkunar	34	75	144	169	10	29	22,5	35,0
Gerviliðaaðgerðir á hné	67	95	91	133	39	94	7,3	8,5
Gerviliðaaðgerðir á mjöðm	32	54	63	95	57	113	2,8	5,0
Aðgerðir v/ kviðslits	8	13	41	48	46	91	0,8	3,2
Gallsteinaaðgerðir	2	3	34	58	86	169	0,1	2,1
Æðahnútaaðgerðir	15	35	18	38	32	75	3,3	3,0
Brjósksloaágerð	19	26	14	26	91	249	0,9	0,6
Aðgerðir á blöðruhálskirtli	0	16	3	16	80	101	0,6	1,0
Brottnám hvekkis um þvagrás (TURP)	0	16	3	16	78	100	0,6	1,0
Kransæðaaðgerðir	-	19	-	29	25	69	2,3	2,5
Aðgerðir v/legsigs ²⁾	0	7	4	9	31	75	0,7	0,7
Skjaldkirtilsaðgerðir	1	1	4	4	29	42	0,1	0,6
Aðgerðir til að bæta heyrn	2	2	1	3	7	17	0,9	1,1
Viðgerðir á nefskipt	24	36			0			
Aðg. v/nýrnasteina og steina í nýrnaleiðurum	0	0	0	1	2	13	0,0	0,5
Steinbrjótur	-	-			-			
Ígræðsla nýra	0	0		0	2		0,0	
Ófrjósemisaðgerðir á körlum	0	0		0				
Skurðlækningasvið samtals	1.203	1.793	1.661	2.356	1.153	2.019		

¹⁾ Fjöldi skurðaðgerða er talinn eftir aðalskurðaðgerð.

²⁾ Aðgerðir v/ legsigs eru framkvæmdar af kvensjúkdómalæknum og þvagfæraskurðlæknum. Birtur er heildarfjöldi skurðaðgerða á LSH.

³⁾ Meðalbiðtími 2003 miðast við fjölda á bið í mars 2003 og fjölda aðgerða jan - jún 2003, meðalbiðtími 2004 miðast við fjölda á bið í mars 2004 og fjölda aðgerða árið 2003. Bið eftir einstaka læknum getur verið lengri.

Fjöldi á bið- og vinnulista

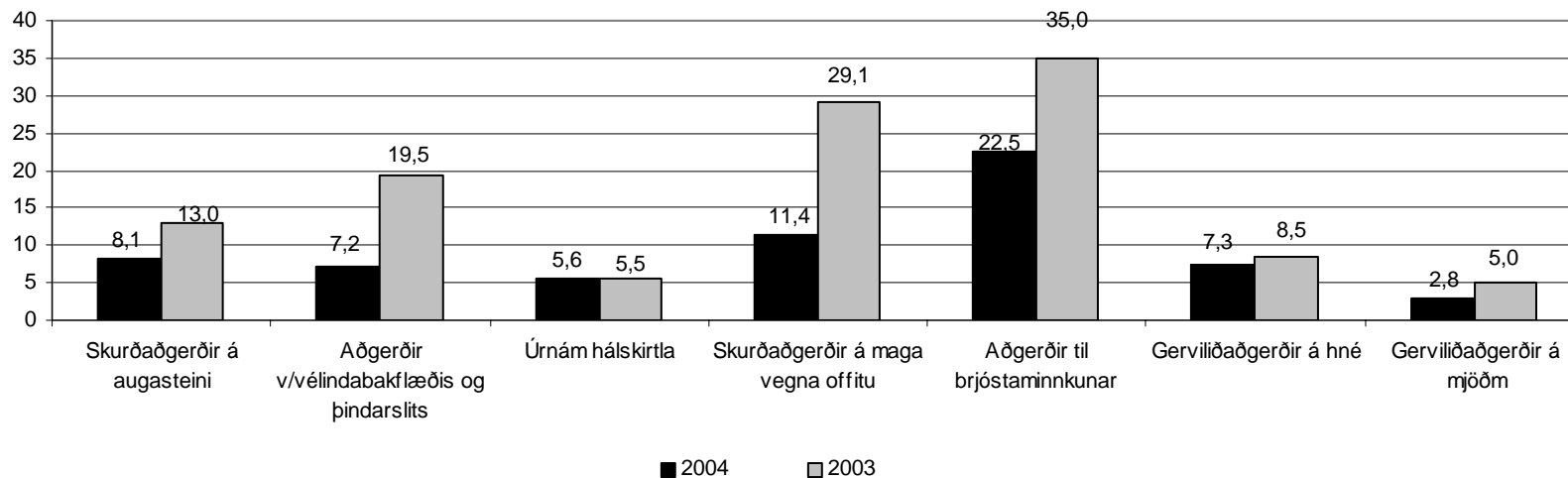
Aðgerðaheiti	Biðlisti = bið > 3 mán	2004 Maí	Biðlisti = bið > 3 mán	2003 Maí	Fjöldi aðgerða ¹⁾		Meðalbið í mán. ³⁾	
					2004	2003	2004	2003
					Jan-mars	jan-jún	Maí	Maí
Brottnám legs	25	60	8	40	86	42	2,1	5,7
Aðgerðir v/legsigs ²⁾	20	29	7	23	31	75	2,8	1,8
Ófrjósemisaðgerð á konu	8	18	5	14	19	45	2,8	1,9
Kvennasvið samtals	53	107	20	77	136	162		
Hjartaþræðingar	7	47	-	149	1.003	536	0,1	1,7
Kransæðavíkkunar (PTCA)	2	7	-	3	43	230	0,5	0,1
Lyflækningasvið I samtals	9	54		152	1.046	766		

¹⁾ Fjöldi skurðaðgerða er talinn eftir aðalskurðaðgerð og fjöldi skurðaðgerða 2003 nær yfir janúar - október.

²⁾ Aðgerðir v/ legsigs eru framkvæmdar af kvensjúkdómalæknum og þvagfæraskurðlæknum. Birtur er heildarfjöldi skurðaðgerða á LSH.

³⁾ Meðalbiðtími 2003 miðast við fjölda á bið í mars 2003 og fjölda aðgerða jan - jún 2003, meðalbiðtími 2004 miðast við fjölda á bið í mars 2004 og fjölda aðgerða árið 2003. Bið eftir einstaka læknum getur verið lengri.

Biðtími í mánuðum



Rekstraruppgjör

Bráðabirgðastaða í lok apríl 2004

Rekstraruppgjör fyrir Landspítala - háskólasjúkrahús				
	Rekstrarstaða	Áætlun tímabils	Hlutfall umfram áætlun	Áætlun ársins
Tekjur:				
Greiðslur skv fjárlögum	8.188.662	8.188.662		24.696.447
Sérstakt endurmat ¹⁾	226.200	226.200		678.600
Samtals framlög	8.414.862	8.414.862		25.375.047
Sértekjur ²⁾	798.333	808.000		2.023.662
Samtals sértekjur	798.333	808.000		2.023.662
Tekjur alls	9.213.195	9.222.862		27.398.709
Gjöld:				
Launagjöld	6.191.000	6.182.000	0,1%	18.073.266
Rekstrarkostnaður	2.386.767	2.329.700	2,4%	6.998.743
S-merkt lyf	565.734	564.909	0,1%	1.700.000
Fjármagnskostnaður	33.333	33.333		100.000
Eignakaup	36.473	36.473		145.600
Samtals	9.213.307	9.146.415		27.017.609
Viðhald, tækjabún. og stofnkostnaður	76.447	76.447		481.100
Gjöld alls	9.289.754	9.222.862		27.498.709
Annað útfært				-100.000
Útgjöld umfram sértekjur og fjárheimildir	76.559	0	0,8%	0

¹⁾ Áætlun ársins gerir ráð fyrir að sparnaðarkröfu ársins verði skipt á tvö ár.

²⁾ Meðtalin er sala Þvottahúss til deilda LSH

Fjárhæðir í þús. kr.

Rekstrarupplýsingar

	Samtals				Sértekjur		Laun		Rekstrarkostnaður ¹⁾	
	2004	áætlun	Mismunur	frávik	2004	áætlun	2004	áætlun	2004	áætlun
Yfirstjórn / Skrifstofa fjárreiðna og upplýsinga	299,5	300,1	0,6	0,2%	8,6	10,8	253,7	251,5	54,5	59,4
Skrifstofa tækni og eigna	1.083,4	1.085,4	2,0	0,2%	185,4	188,7	525,3	530,6	743,5	743,5
Skrifstofa kennslu, vísinda og þróunar	67,4	66,5	-0,9	-1,4%	2,5	4,2	46,8	47,6	23,1	23,1
Barnasvið	345,1	341,3	-3,8	-1,1%	6,6	4,1	303,5	303,3	48,2	42,1
Kvennasvið	284,6	295,8	11,2	3,8%	34,2	34,4	282,5	290,9	36,3	39,3
Geðsvið ²⁾	739,0	738,8	-0,2	0,0%	13,9	10,4	685,7	682,8	67,2	66,4
Lyflækningasvið I	1.029,2	961,0	-68,2	-7,1%	60,1	60,1	756,8	703,5	332,5	317,6
Lyflækningasvið II	287,1	286,8	-0,3	-0,1%	7,1	14,9	224,2	222,5	70,0	79,2
Skurðlækningasvið	777,0	808,4	31,4	3,9%	18,7	15,0	691,3	716,1	104,4	107,3
Svæfinga-, gjörgæslu- og skurðstofusvið	936,9	937,8	0,9	0,1%	0,5	0,4	596,4	610,1	341,0	328,1
Slysa- og bráðasvið	363,1	363,1	0,0	0,0%	60,7	58,7	360,2	366,3	63,6	55,5
Lyfjasvið	6,1	15,5	9,4		97,0	83,6	73,0	70,8	30,1	28,3
Myndgreiningarþjónusta	270,5	281,2	10,7	3,8%	30,3	31,4	225,3	233,4	75,5	79,2
Endurhæfingarsvið	362,5	363,4	0,9	0,2%	4,3	4,2	329,2	329,9	37,6	37,7
Öldrunarsvið	357,8	361,2	3,4	0,9%	22,1	19,4	322,6	319,8	57,3	60,8
Blóðbanki / RÍM	176,8	170,8	-6,0	-3,5%	26,9	26,9	144,1	138,1	59,6	59,6
Rannsóknarstofnun LSH	330,6	317,7	-12,9	-4,1%	174,2	168,8	347,3	334,6	157,5	151,9
Krabbameinsmiðstöð LSH	0,0	0,0	0,0		10,0	10,0	7,7	7,7	2,3	2,3
Utan sviða - óreglulegir liðir	62,7	8,9	-53,8		35,3	62,0	15,4	22,5	82,6	48,4
Samtals	7.779,4	7.703,7	-75,7		798,3	808,0	6.191,0	6.182,0	2.386,8	2.329,7

Fjárhæðir í millj. kr.

¹⁾ Rekstrarkostnaður áætlaður í samráði við fjármálaráðgjafa sviðanna.

²⁾ Hluti áætlunar er vegna þjónustusamnings BUGL og Barnaverndarstofu sem rann út í maí á síðasta ári og hefur ekki enn verið framlengdur.

Launaupplýsingar

	Heildarlaun		Greidd stöðugildi ¹⁾		Yfirvinnutímar	
	2004	2003	2004	2003	2004	2003
Yfirstjórn / SFU	253,7	242,0	152,8	151,5	23.273	23.766
Skrifstofa tækni og eigna	525,3	507,4	468,0	484,1	70.915	70.183
Skrifstofa kennslu, vísinda og þróunar	46,8	48,2	31,4	33,2	3.101	3.511
Barnasvið	303,5	276,8	161,5	148,8	8.586	6.659
Kvennasvið	282,5	288,1	158,1	174,4	9.469	10.224
Geðsvið	685,7	636,1	473,8	468,8	47.389	47.822
Lyflækningasvið I	756,8	714,9	410,5	394,4	38.531	44.937
Lyflækningasvið II	224,2	200,9	134,1	129,8	11.147	10.428
Skurðlækningasvið	691,3	682,6	354,5	359,3	27.491	30.012
Svæfinga- gjörgæslu og skurðstofusvið	596,4	524,4	321,8	287,7	24.060	23.586
Slysa-og bráðasvið	360,2	367,1	185,6	196,6	20.072	20.796
Lyfjasvið	73,0	15,3	54,8	13,0	1.995	243
Myndgreiningarþjónusta	225,3	230,2	122,4	134,4	8.087	9.039
Endurhæfingarsvið	329,2	299,9	244,2	241,4	13.168	11.344
Öldrunarsvið	322,6	296,3	197,4	192,4	25.799	24.428
Blóðbanki / RÍM	144,1	135,1	83,6	82,6	3.968	3.972
Rannsóknastofnun LSH	347,3	324,4	196,7	195,8	13.907	9.156
Krabbameinsmiðstöð LSH	7,7	7,6	5,1	4,8	275	360
Utan sviða - óreglulegir liðir	15,4	14,6	8,6	8,5	434	544
Samtals	6.191,0	5.812,2	3.764,7	3.701,4	351.666	351.011

Fjárhæðir í millj. kr.

¹⁾ Greidd stöðugildi hafa aukist um 41,8 vegna lyfjasviðs, en starfsmenn þess tilheyru Sjúkrahúsapóteknu fyrstu mánuði ársins 2003 og því ekki með í uppgjöri LSH.

Lyfjakostnaður

	2004	2003	Hlutfalls- breyting
Lyfjakostnaður á deildum	322.824	321.279	0,5%
S-merkt lyf			
Skilunardeild	17.728	14.029	26,4%
Augndeild	8.041	6.276	28,1%
Blönduð krabbameinslyf	112.073	112.822	-0,7%
Tæknifrjógungun	36.722	34.978	5,0%
Beta interferon (MS)	49.016	52.425	-6,5%
Göngudeild smitsjúkdóma	45.633	37.121	22,9%
Faktor VIII*	76.875	88.811	-13,4%
Vaxtarhormón	23.781	22.464	5,9%
Remicade**	43.072	22.461	91,8%
Önnur s-merkt lyf	152.310	122.740	24,1%
Samtals s-merkt lyf	565.250	514.126	9,9%
Lyfjakostnaður samtals	888.074	835.405	6,3%

* Blóðstorkupáttur

Fjárhæðir í þús. kr.

** Ónæmisbælandi lyf við iktsýki og cröhns sjúkdómi

Staða minniháttar eignakaupa

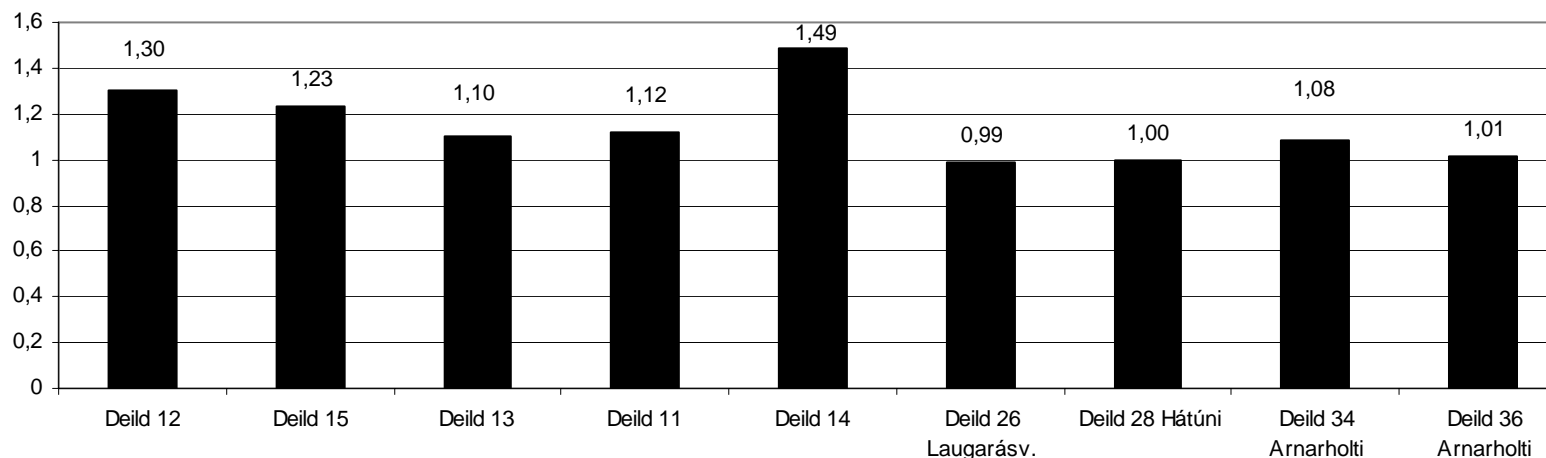
	2004	Áætlun ársins	Mismunur
Yfirstjórn / Skrifstofa fjárreiðna og upplýsinga	2.518	5.000	2.482
Skrifstofa tækni og eigna	16.027	47.500	31.473
Skrifstofa kennslu, vísinda og þróunar	1.828	3.000	1.172
Barnasvið	868	2.000	1.132
Kvennasvið	1.544	5.500	3.956
Geðsvið	3.126	5.000	1.874
Lyflækningasvið I	3.371	5.000	1.629
Lyflækningasvið II	617	5.000	4.383
Skurðlækningasvið	595	5.500	4.905
Svæfinga-, gjörgæslu- og skurðstofusvið	1.504	20.000	18.496
Myndgreiningarþjónusta	588	5.000	4.412
Slysa- og bráðasvið	1.071	3.000	1.929
Öldrunarsvið	1.764	2.500	736
Endurhæfingarsvið	1.005	2.000	995
Rannsóknarstofnun LSH		3.000	3.000
Utan sviða - óreglulegir liðir	47	26.600	26.553
Samtals	36.473	145.600	109.127

Fjárhæðir í þús. kr.

Helstu kostnaðarliðir

	2004	2003	Breyting kr.	Breyting %.
Rannsóknavörur	169.662	165.696	3.966	2,4%
Lyf og tengd efni	352.700	349.202	3.498	1,0%
Lækninga- og hjúkrunarvörur	592.844	542.897	49.947	9,2%
Sérfræðiþjónusta	235.702	220.231	15.471	7,0%
Ferðakostnaður, akstur	113.124	101.577	11.547	11,4%
Matvæli	149.642	148.454	1.188	0,8%
Samtals	1.613.674	1.528.057	85.617	5,6%

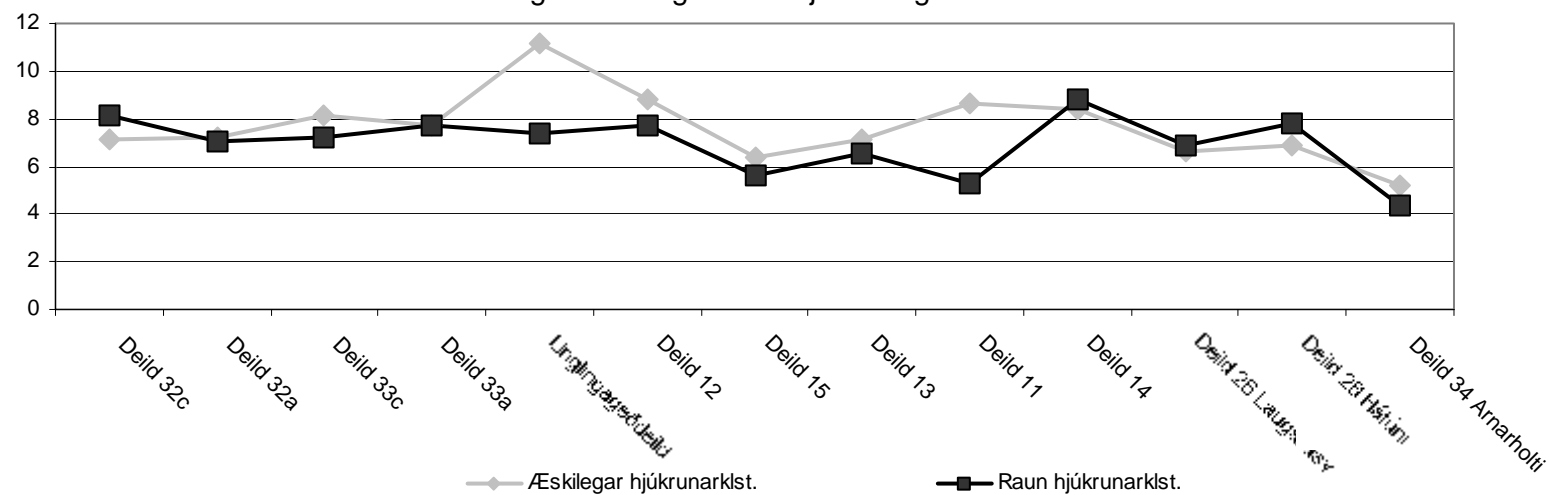
Hjúkrunarþyngd* sjúklunga - meðalbráðleiki á endurhæfingadeildum geðsviðs í janúar og febrúar 2004



* hjúkrunarþyngdarmælingar hófust á geðsviði sumarið 2003 - bráðleiki meðalsjúklings er 1,00

■ Bráðleiki sjúklunga

Samanburður á æskilegum hjúkrunarklukkustundum á móti raun hjúkrunarklukkustundum á legudeildum geðsviðs í janúar og febrúar 2004

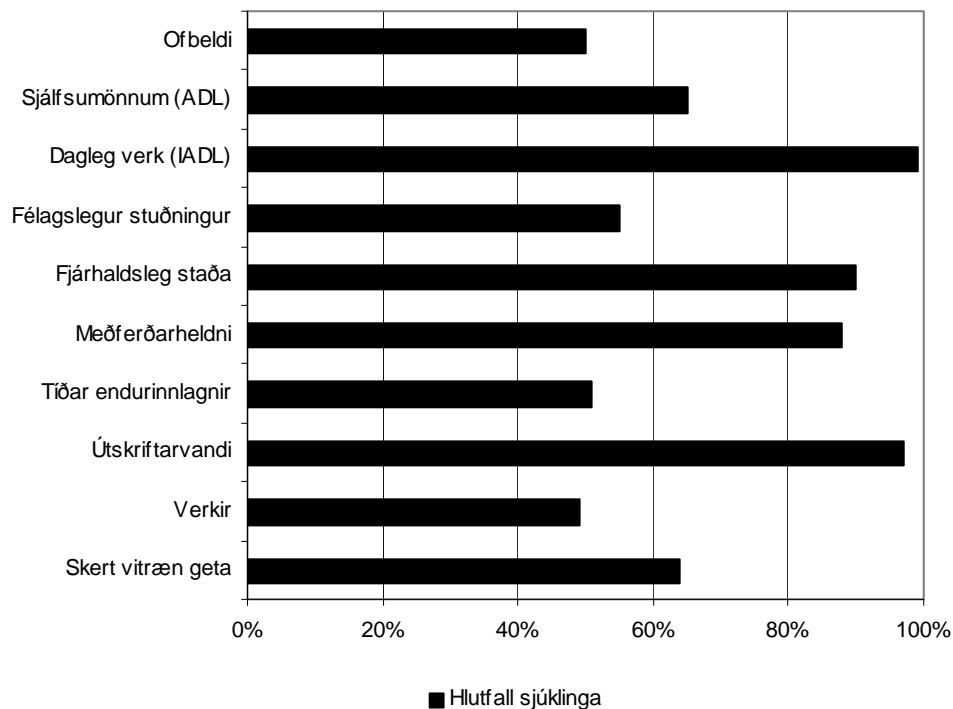


Geðsvið - könnun á árangri af átaki í skráningu hjúkrunar ¹⁾

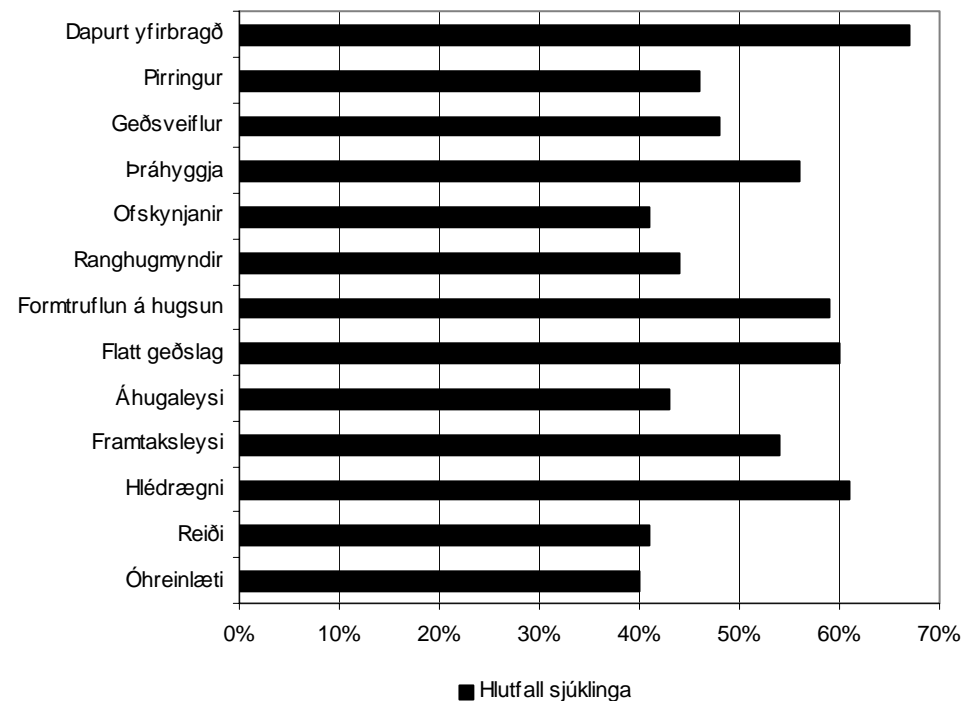
	2002	2004
Fjöldi sjúklinga í úrtaki	96	96
Hlutfall úrtaks af innliggjandi sjúklingum á tímabilinu	50,5%	55,5%
Meðafjöldi hjúkrunargreininga á hvern sjúkling	3,6	4,1
Hlutfall sjúklinga með enga hjúkrunargreiningu	57,0%	41,0%
Fjöldi NANDA hjúkrunargreininga	46	197
Fjöldi ófullkominna NANDA hjúkrunargreininga	49	4
Hlutfall sjúklinga með skráðar NIC hjúkrunarmeðferðir	engin	56,0%

¹⁾ Ábyrgðarmenn rannsóknar: Ásta S. Thoroddsen, dósent, verkefnisstjóri og aðalumsjónarmaður og Hrund Sch. Thorsteinsson, sviðsstjóri fræðasviðs hjúkrunar. Unnið úr gögnum og birt með leyfi.

Algengustu hjúkrunarviðfangsefni á endurhæfingardeildum geðsviðs skv. RAI-MH í okt. 2003



Algengustu geðrænu einkennin hjá sjúklingum á endurhæfingardeildum geðsviðs skv. RAI-MH mati í okt. 2003



Helstu kennitölur

Skurðlækningasvið

	2004	2003
Launakostnaður	691.992	682.610
Stöðugildi	354,5	359,3
Komur á dagdeild	337	371
Komur á göngudeild	12.142	9.931
Legur	3.717	3.426
Fjöldi legudaga	17.109	16.695
Meðallegutími	4,6	4,9
Bráðleiki	1,01	
Næringarráðgjöf	2524	2328
Fjöldi skurðaðgerða	4.850	4.744
	2004	Áætlun
Rekstargj. 2004 og áætlun	777,0	808,4

Kvennasvið

	2004	2003
Launakostnaður	284.110	288.084
Stöðugildi	158,1	174,4
Komur á dagdeild	2.641	2.932
Komur á göngudeild	6.816	6.900
Legur	2.310	2.289
Fjöldi legudaga	5.525	5.800
Meðallegutími	2,4	2,5
Bráðleiki	1,05	
Fjöldi fæðinga	968	917
	2004	Áætlun
Rekstargj. 2004 og áætlun	284,6	295,8

Geðsvið

	2004	2003
Launakostnaður	685.745	636.094
Stöðugildi	473,8	468,8
Komur á dagdeild	21.448	23.955
Komur á göngudeild	13.012	12.615
Bráðapjónusta geðdeilda	1.676	1.225
Legur	929	951
Fjöldi legudaga	22.946	25.964
Meðallegutími	24,7	27,3
	2004	Áætlun
Rekstargj. 2004 og áætlun	739,0	738,8

Lyflækningasvið I

	2004	2003
Launakostnaður	756.836	714.950
Stöðugildi	410,5	394,4
Komur á dagdeild	4.216	3.561
Komur á göngudeild	19.185	18.842
Legur	2.816	3.078
Fjöldi legudaga	18.629	19.299
Meðallegutími	6,6	6,3
Bráðleiki	1,08	
	2004	Áætlun
Rekstargj. 2004 og áætlun	1.029,2	961,0

Lyflækningasvið II

	2004	2003
Launakostnaður	224.160	200.917
Stöðugildi	134,1	129,8
Komur á dagdeild	2.320	2.200
Komur á göngudeild	5.306	5.214
Legur	437	409
Fjöldi legudaga	3.886	3.901
Meðallegutími	8,9	9,5
Bráðleiki	1,10	
Sjúkrahúst. heimaþj.	2.196	2.142
	2004	Áætlun
Rekstargj. 2004 og áætlun	287,1	286,8

Barnasvið

	2004	2003
Launakostnaður	303.503	276.828
Stöðugildi	161,5	148,8
Komur á dagdeild	1.090	1.125
Komur á göngudeild	2.854	952
Komur á bráðamóttöku	3.248	2.495
Legur	768	804
Fjöldi legudaga	4.865	4.400
Meðallegutími	6,3	5,5
Bráðleiki	1,33	
	2004	Áætlun
Rekstargj. 2004 og áætlun	345,1	341,3

Helstu kennitölur

Svæfinga-, gjörgæslu- og skurðstofusvið

	2004	2003
Launakostnaður	594.111	524.391
Stöðugildi	321,8	287,7
Fjöldi skurðaðgerða	4.850	4.744
Fjöldi á gjörgæslu	578	456
Meðallega á gjörgæslu	2,4	3,3
Fjöldi á vöknun	4.368	4.269
Bráðleiki	3,53	
Komur á göngudeild	71	24
	2004	Áætlun
Rekstargj. 2004 og áætlun	936,9	937,8

Endurhæfingarsvið

	2004	2003
Launakostnaður	329.193	299.946
Stöðugildi	244,2	241,4
Komur á göngudeild	487	0,0
Legur - endurhæfing	184	142
Fjöldi legudaga - endurhæfing	3.629	3.472
Meðallegutími - endurhæfing	19,7	24,5
Legur - hæfing	23,0	32,0
Fjöldi legudaga - hæfing	2723	3330,0
Meðallegutími - hæfing	118,4	104,1
Bráðleiki	1,00	
	2004	Áætlun
Rekstargj. 2004 og áætlun	362,5	363,4

Slysa- og bráðasvið

	2004	2003
Launakostnaður	360.183	367.108
Stöðugildi	185,6	196,6
Nýkomur	24.130	22.609
Komur á göngudeild	5.714	5.119
	2004	Áætlun
Rekstargj. 2004 og áætlun	363,1	363,1

Öldrunarsvið

	2004	2003
Launakostnaður	322.590	296.284
Stöðugildi	197,4	192,4
Komur á dagdeild	1.933	1.753
Komur á göngudeild	820	776
Legur	415	399
Fjöldi legudaga	13.618	15.462
Meðallegutími	32,8	38,8
Bráðleiki	1,09	
	2004	Áætlun
Rekstargj. 2004 og áætlun	357,8	361,2

Myndgreiningarþjónusta

	2004	2003
Launakostnaður	225.254	230.206
Stöðugildi	122,4	134,4
Fjöldi röntgenrannsókna	8.462	9.085
	2004	Áætlun
Rekstargj. 2004 og áætlun	270,5	281,2

Lyfjasvið

	2004	2003
Launakostnaður	73.012	15.310
Stöðugildi	54,8	13,0
	2004	Áætlun
Rekstargj. 2004 og áætlun	6,1	15,5

Helstu kennitölur

Yfirstjórn / SFU

	2004	2003
Launakostnaður	241.967	253.716
Stöðugildi	152,8	151,5
	2004	Áætlun
Rekstargj. 2004	299,5	300,1

Skrifstofa tækni og eigna

	2004	2003
Launakostnaður	525.282	507.427
Stöðugildi	468,0	484,1
	2004	Áætlun
Rekstargj. 2004	1.083,4	1.085,4

Skrifstofa kennslu, vísinda og þróunar

	2004	2003
Launakostnaður	46.795	48.246
Stöðugildi	31,4	33,2
Afgreiddar greinar frá Bókas.	1.139	995
	2004	Áætlun
Rekstargj. 2004	67,4	66,5

Blóðbanki / RÍM

	2004	2003
Launakostnaður	144.077	135.130
Stöðugildi	83,6	82,6
ABO RH Flokkun	5.371	5.361
Vefjarannsóknir	4.440	4.120
	2004	Áætlun
Rekstargj. 2004	176,8	170,8

Rannsóknarstofnun LSH

	2004	2003
Launakostnaður	347.318	324.395
Stöðugildi	196,7	195,8
	2004	Áætlun
Rekstargj. 2004	330,6	317,7

Krabbameinsmiðstöð LSH

	2004	2003
Launakostnaður	7.702	7.638
Stöðugildi	5,1	4,8
	2004	Áætlun
Rekstargj. 2004	0,0	0,0